

CERTIFICACION DE ACUERDO

Antonio L. Sánchez-Calzada Hernández, secretario Letrado del Consejo Social de la Universidad de Salamanca, en aplicación de la Legislación vigente en materia de certificación de acuerdos adoptados por los órganos colegiados de la Administración Pública

CERTIFICA:

Que el Pleno del Consejo Social de la Universidad de Salamanca reunido en sesión ordinaria el día 5 de junio de 2026, en su punto **tercero** del orden del día "**Discusión y aprobación, si procede, de las Cuentas Anuales del ejercicio 2025 de la Universidad de Salamanca, art. 46, 2, f) de la Ley Orgánica de Universidades 2/2023 de 22 de marzo**".


ACORDÓ

- a) Aprobar las **cuentas anuales del ejercicio 2025 de la Universidad de Salamanca** según la documentación anexa a este acuerdo.
- b) La aprobación de las cuentas anuales del ejercicio 2025 de la Universidad está condicionado a la remisión del informe de auditoría de la Intervención General de la Administración de la Junta de Castilla y León:
 - I. Para el caso de que el informe de auditoría fuese negativo o incorporase alguna salvedad, este informe se remitirá al Pleno del Consejo Social para su estudio y toma de acuerdos, si procediese.
 - II. Si el informe fuese positivo o no incluyera salvedades, las cuentas quedarán aprobadas definitivamente.
- c) Ratificar los acuerdos de la Comisión Ejecutiva Consejo Social de fechas 25 de febrero de 2025, 17 de diciembre de 2025 y 9 de abril de 2026 por los que se aprueban las modificaciones presupuestarias y transferencias de crédito de los Presupuestos de la Universidad para el ejercicio 2025.

El acuerdo fue tomado por la unanimidad de los asistentes. Se hace la salvedad que el acta de la sesión en la que se ha tomado el presente acuerdo se encuentra pendiente de aprobación, y al amparo de la legislación vigente expido el presente documento, con el visto bueno del presidente del Consejo Social, en Salamanca a 5 de junio de 2026.

Contra la presente resolución, que pone fin a la vía administrativa, podrá interponer recurso contencioso-administrativo ante la Sección de lo Contencioso-Administrativo del Tribunal de Instancia de Salamanca, en el plazo de dos meses contados desde el día siguiente a su notificación, en virtud de lo dispuesto en el art. 46 de la Ley 29/1998, de 13 de julio, reguladora de la Jurisdicción Contencioso-Administrativa. No obstante, con carácter previo y de forma potestativa, podrá interponer recurso de reposición ante el mismo órgano que dictó el acto, en el plazo de un mes a contar desde el día siguiente a su notificación, de acuerdo con lo dispuesto en el art. 124 de la Ley 39/2015, de 1 de octubre, del Procedimiento Administrativo Común de las Administraciones Públicas.

Vº Bº
EL PRESIDENTE,


José Ignacio Sánchez Galán.





Universidad de Salamanca

Cuentas anuales

Ejercicio 2025



Liquidación de cuentas anuales

Ejercicio 2025

Contenido	Página
1.- Balance de situación	1 - 2
2.- Cuenta de Resultado económico-patrimonial	3 - 4
3.- Resumen General por Capítulos y Resultado Presupuestario	5 - 7
4.- Remanente de Tesorería, detalle y saldo de Compromisos	8 - 10
5.- Comparación liquidaciones 2024-2023	11
6.- Situación préstamos	12
7.- Gastos: Presupuesto - Liquidación 2024	13
8.- Ingresos: Presupuesto - Liquidación 2024	14



Universidad de Salamanca

Balance

Ejercicio 2025

Fecha: 31.12.2025

Nº Cuentas	Activo	Notas en memoria	Ej. 2025	Ej. 2024	Nº Cuentas	Pasivo	Notas en memoria	Ej. 2025	Ej. 2024
	A) Activo no corriente		350.332.105,55	336.834.710,80		A) Patrimonio neto		366.189.092,65	369.901.060,45
	I. Inmovilizado intangible		3.512.536,93	3.437.188,14	100	I. Patrimonio aportado		127.374.907,31	127.374.907,31
203, (2803), (2903)	2. Propiedad industrial e intelectual		2.794.080,16	2.686.559,76		II. Patrimonio generado		233.324.332,25	237.036.300,05
206, (2806), (2906)	3. Aplicaciones informáticas		496.152,53	528.324,14	11	1. Reservas		6.360.553,55	6.360.553,55
207, (2807), (2907)	4. Inversiones sobre activos utilizados en régimen de arrendamiento o cedidos		222.304,24	222.304,24	120	2. Resultados de ejercicio anteriores		230.675.746,50	234.550.872,80
	II. Inmovilizado material		314.800.238,52	316.153.535,43	129	3. Resultados de ejercicio		-3.711.967,80	-3.875.126,30
210, (2810), (2910), (2990)	1. Terrenos	6.5.c.1	77.218.452,02	76.423.239,53		III. Ajustes por cambios de valor		739.853,09	739.853,09
211, (2811), (2911), (2991)	2. Construcciones		136.005.283,26	140.645.514,99	136	1. Inmovilizado no financiera		254.319,38	254.319,38
213, (2813), (2913), (2993)	4. Bienes del patrimonio histórico		12.000,00	12.000,00	133	2. Activos financieros disponibles por la venta		485.533,71	485.533,71
214, 215, 216, 217, 218, 219, (2814), (2815), (2816), (2817), (2818), (2819), (2914), (2915), (2916), (2917), (2918), (2919), (2999)	5. Otro inmovilizado material	6.5.b.1	90.694.734,92	88.284.866,33	130, 131, 132, 137	IV. Otros incrementos patrimoniales pendientes de imputación a resultados		4.750.000,00	4.750.000,00
2300, 2310, 232, 233, 234, 235, 237, 2390	6. Inmovilizado en curso y anticipos		10.869.768,32	10.787.914,58		B) Pasivo no corriente		38.850.191,47	35.989.163,52
	IV. Inversiones financieras a L/P en entidades GMA		5.019.330,10	5.243.987,23	14	I. Provisiones a largo plazo	6.4.12.1	18.211.213,00	18.050.105,00
2401, 2402, 2403, (248), (2931)	2. Inversiones financieras en patrimonio de sociedades mercantiles	6.4.6.1	3.930.441,22	4.077.320,57		II. Deudas a largo plazo	6.4.6.3	20.638.978,47	17.939.058,52
241, 242, 245, (294), (295)	3. Créditos y valores representativos de deuda	6.4.6.2	1.088.888,88	1.166.666,66	171, 172, 173, 174, 178, 180, 185	4. Otras deudas	6.4.6.3	20.638.978,47	17.939.058,52



Universidad de Salamanca

Balance

Ejercicio 2025

Fecha: 31.12.2025

Nº Cuentas	Activo	Notas en memoria	Ej. 2025	Ej. 2024	Nº Cuentas	Pasivo	Notas en memoria	Ej. 2025	Ej. 2024
	V. Inversiones financieras a largo plazo		27.000.000,00	12.000.000,00					
258, 26	4. Otras inversiones financieras		27.000.000,00	12.000.000,00					
	B) Activo corriente		92.479.179,50	103.884.465,22		C) Pasivo corriente		37.772.000,94	34.828.952,05
	III. Deudores y otras cuentas a cobrar		24.149.217,39	10.991.142,54		II. Deudas a corto plazo		4.197.548,26	4.783.751,02
4300, 4310, 435, 436, 4430, (4900)	1. Deudores por operaciones de gestión	6.4.12.2	22.149.479,78	9.359.079,31	4003, 4013, 521, 522, 523, 524, 528, 560, 561	4. Otras deudas		4.197.548,26	4.783.751,02
4301, 4311, 440, 441, 442, 4431, 445, 446, 447, 449, (4901), 550, 555, 5580, 5581, 5584, 5585	2. Otras cuentas a cobrar		163.632,96	161.048,48		IV. Acreedores y otras cuentas a pagar		16.419.162,15	13.357.943,62
47	3. Administraciones públicas	6.1.4.1	1.836.104,65	1.471.014,75					
	IV. Inversiones financieras a C/P en entidades GMA		77.777,78	77.777,78					
4302, 4432, (4902), 531, 532, 535, (594), (595)	2. Créditos y valores representativos de deuda		77.777,78	77.777,78	4000, 4010, 405, 406	1. Acreedores por operaciones de gestión		7.802.849,25	5.052.701,12
	V. Inversiones financieras a corto plazo		44.030.496,65	59.242.645,03					
4303, 4313, 4433, (4903), 541, 542, 544, 546, 547, (597), (598)	2. Créditos y valores representativos de deuda		30.496,65	242.645,03	4001, 4011, 41, 550, 554, 559, 5586	2. Otras cuentas a pagar		3.219.244,48	2.947.458,08
545, 548, 565, 566	4. Otras inversiones financieras	6.4.6.5	44.000.000,00	59.000.000,00					
	VII. Efectivo y otros activos líquidos equivalentes		24.221.687,68	33.572.899,87	47	3. Administraciones públicas		5.397.068,42	5.357.784,42
556,570,571,572,573,575,576	2. Tesorería		24.221.687,68	33.572.899,87	485, 568	V. Ajustes por periodificación		17.155.290,53	16.687.257,41
	TOTAL GENERAL (A+B) ...		442.811.285,05	440.719.176,02		TOTAL GENERAL (A+B+C) ...		442.811.285,06	440.719.176,02



Universidad de Salamanca
Cuenta del resultado económico-patrimonial
Ejercicio 2025

Nº Cuentas		Notas en Memoria	Ej. 2025	Ej. 2024
	1. Ingresos tributarios y cotizaciones sociales		2.777.048,46	2.670.261,54
740, 742	b) Tasas		2.777.048,46	2.670.261,54
	2. Transferencias y subvenciones recibidas		212.290.475,40	207.405.407,49
	a) Del ejercicio		212.290.475,40	207.405.407,49
751	a.1) subvenciones recibidas para financiar gastos del ejercicio		37.784.323,40	37.843.577,49
750	a.2) transferencias	6.4.11.1	174.506.152,00	169.561.830,00
	3. Ventas netas y prestaciones de servicios		30.130.773,30	32.713.660,31
741, 705	b) Prestación de servicios		30.130.773,30	32.713.660,31
776, 777	6. Otros ingresos de gestión ordinaria		15.316.561,50	14.341.305,72
	7. Excesos de provisiones		430.220,00	0,00
	A) TOTAL INGRESOS DE GESTIÓN ORDINARIA (1+2+3+4+5+6+7)		260.945.078,66	257.130.635,06
	8. Gastos de personal		-201.050.601,99	-197.018.486,88
(640), (641)	a) Sueldos, salarios y asimilados		-163.288.245,96	-160.666.827,52
(642), (643), (644), (645)	b) Cargas sociales		-37.762.356,03	-36.351.659,36
(65)	9. Transferencias y subvenciones concedidas.		-7.036.608,43	-8.910.219,72
	11. Otros gastos de gestión ordinaria		-43.435.731,85	-43.556.789,30
(62)	a) Suministros y servicios exteriores		-43.276.228,07	-42.925.932,16
(63)	b) Tributos		-159.503,78	-630.857,14
(68)	12. Amortización del inmovilizado		-13.504.636,90	-13.015.670,44
	B) TOTAL GASTOS DE GESTIÓN ORDINARIA (8+9+10+11+12)		-265.027.579,17	-262.501.166,34
	I Resultado (Ahorro o desahorro) de la gestión ordinaria (A+B)		-4.082.500,51	-5.370.531,28
	13. Deterioro de valor y resultados por enajenación del inmovilizado no financiero y activos en estado de venta		-393.128,65	-79.747,54
(690), (691), (692), (6938), 790, 791, 792, 799, 7938	a) Deterioro de valor		0,00	1.115,24



Universidad de Salamanca
Cuenta del resultado económico-patrimonial
Ejercicio 2025

Nº Cuentas		Notas en Memoria	Ej. 2025	Ej. 2024
770, 771, 772, 774, (670), (671), (672), (674)	b) Bajas y enajenaciones		-393.128,65	-80.862,78
	14. Otras partidas no ordinarias		230.846,13	289.327,17
773, 778	a) Ingresos		230.846,13	289.327,17
	II Resultado de las operaciones no financieras (I+13+14)		-4.244.783,03	-5.160.951,65
	15. Ingresos financieros		1.808.017,79	2.270.857,16
	a) De participaciones en instrumentos de patrimonio		176.846,19	177.809,20
760	a.2) En otras entidades		176.846,19	177.809,20
	b) De valores negociables y de créditos del activo inmovilizado		1.631.171,60	2.093.047,96
	b.2) Otros		1.631.171,60	2.093.047,96
	16. Gastos financieros		-662.702,21	-682.283,57
(660), (661), (662), (669), 76451, (66451)	b) Otros		-662.702,21	-682.283,57
	20. Deterioro de valor, bajas y enajenaciones de activos y pasivos financieros		-612.500,35	-302.748,24
7960,7961,7965,766,(6960),(6961),(6965),(666), 7970,(6970),(6670)	a) De entidades del grupo, multigrupo y asociadas		-612.576,48	-434.810,75
765, 7966, 7971, (665), (6671), (6962), (6966), (6971)	b) Otros	6.4.12.2	76,13	132.062,51
	III Resultado de las operaciones financieras (15+16+17+18+19+20)		532.815,23	1.285.825,35
	IV Resultado (Ahorro o desahorro) neto del ejercicio (II+III)		-3.711.967,80	-3.875.126,30
	± Ajustes en la cuenta del resultado del ejercicio anterior		0,00	0,00
	Resultado del Ejercicio anterior ajustado		-3.711.967,80	-3.875.126,30



Resumen general por capítulos y resultado presupuestario 2025

Presupuesto de Gastos

Capítulo	Crédito inicial	Crédito total	Obligaciones reconocidas	Pagos netos	Pendiente de pago	% Ejecución	% Pago
1 Gastos de personal	176.579.324,00	180.842.984,97	175.636.654,73	172.470.558,72	3.166.096,01	99,47	98,20
2 Gastos corrientes en bienes y servicios	48.690.753,00	49.435.148,21	34.639.973,11	30.195.815,87	4.444.157,24	71,14	87,17
3 Gastos financieros	252.713,00	197.902,00	71.394,21	71.350,39	43,82	28,25	99,94
4 Transferencias corrientes	7.812.886,00	8.463.052,25	5.884.299,08	5.691.746,90	192.552,18	75,32	96,73
6 Inversiones reales	65.035.809,00	86.851.324,20	47.574.140,25	43.655.945,57	3.918.194,68	73,15	91,76
7 Transferencias de capital	1.160.000,00	1.160.000,00	360.000,00	360.000,00	0,00	31,03	100,00
8 Activos financieros	320.935,00	320.935,00	160.148,75	160.148,75	0,00	49,90	100,00
9 Pasivos financieros	267.395,00	268.646,18	268.644,87	268.644,87	0,00	100,47	100,00
Total (euros)	300.119.815,00	327.539.992,81	264.595.255,00	252.874.211,07	11.721.043,93	88,16	95,57

Presupuesto de Ingresos

Capítulo	Previsiones iniciales	Previsiones definitivas	Derechos recon. netos	Recaudación neta	Pendiente de cobro	% Ejecución	% Recaudación
3 Tasas, precios públicos y otros ingresos	47.402.899,00	47.416.319,00	45.848.330,82	41.893.550,77	3.954.780,05	96,72	91,37
4 Transferencias corrientes	183.034.531,00	186.510.785,83	186.975.750,74	185.990.020,45	985.730,29	102,15	99,47
5 Ingresos patrimoniales	4.868.953,00	4.868.953,00	4.376.969,70	2.671.277,21	1.705.692,49	89,90	61,03
6 Enajenación de inversiones reales	58.840,00	58.840,00	70.528,19	70.528,19	0,00	119,86	100,00
7 Transferencias de capital	29.233.802,00	31.224.382,23	25.299.281,90	15.241.047,74	10.058.234,16	86,54	60,24
8 Activos financieros	35.520.790,00	57.460.712,75	146.781,37	146.781,37	0,00	0,41	100,00
9 Pasivos financieros	0,00	0,00	2.954.041,66	2.954.041,66	0,00	0,00	100,00
Total (euros)	300.119.815,00	327.539.992,81	265.671.684,38	248.967.247,39	16.704.436,99	88,52	93,71

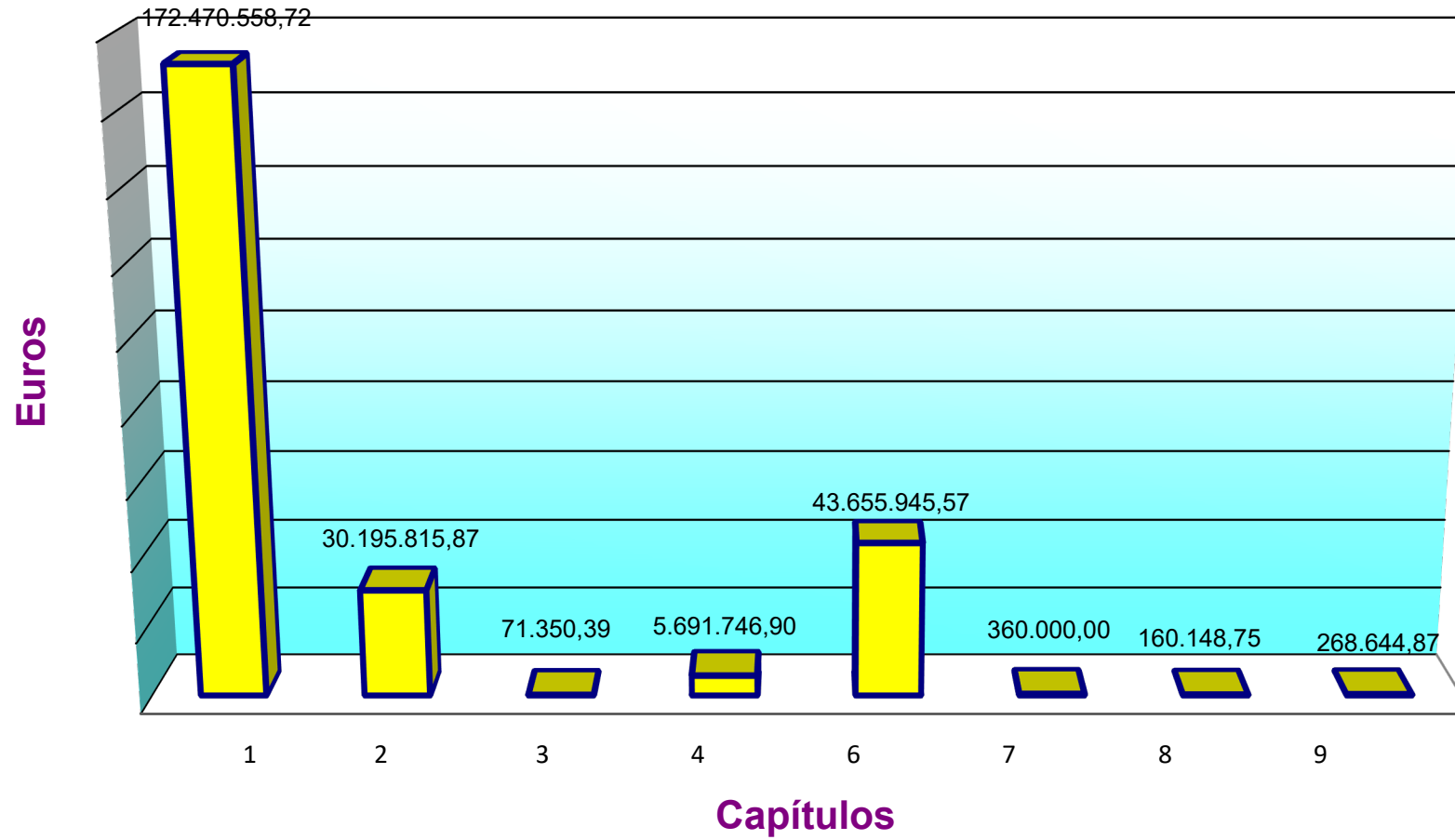
Resultado presupuestario

Ingresos Cap. 3-7	262.570.861,35	Ingresos Activos financ. Cap. 8	146.781,37	Ingresos Pasivos financ. Cap.9	2.954.041,66
Obligaciones Cap. 1-7	264.166.461,38	Gastos Activos financ. Cap. 8	160.148,75	Gastos Pasivos financ. Cap. 9	268.644,87
Déficit	-1.595.600,03	Déficit	-13.367,38	Superávit	2.685.396,79

Ingresos totales	265.671.684,38
Gastos totales	264.595.255,00
Superávit	1.076.429,38

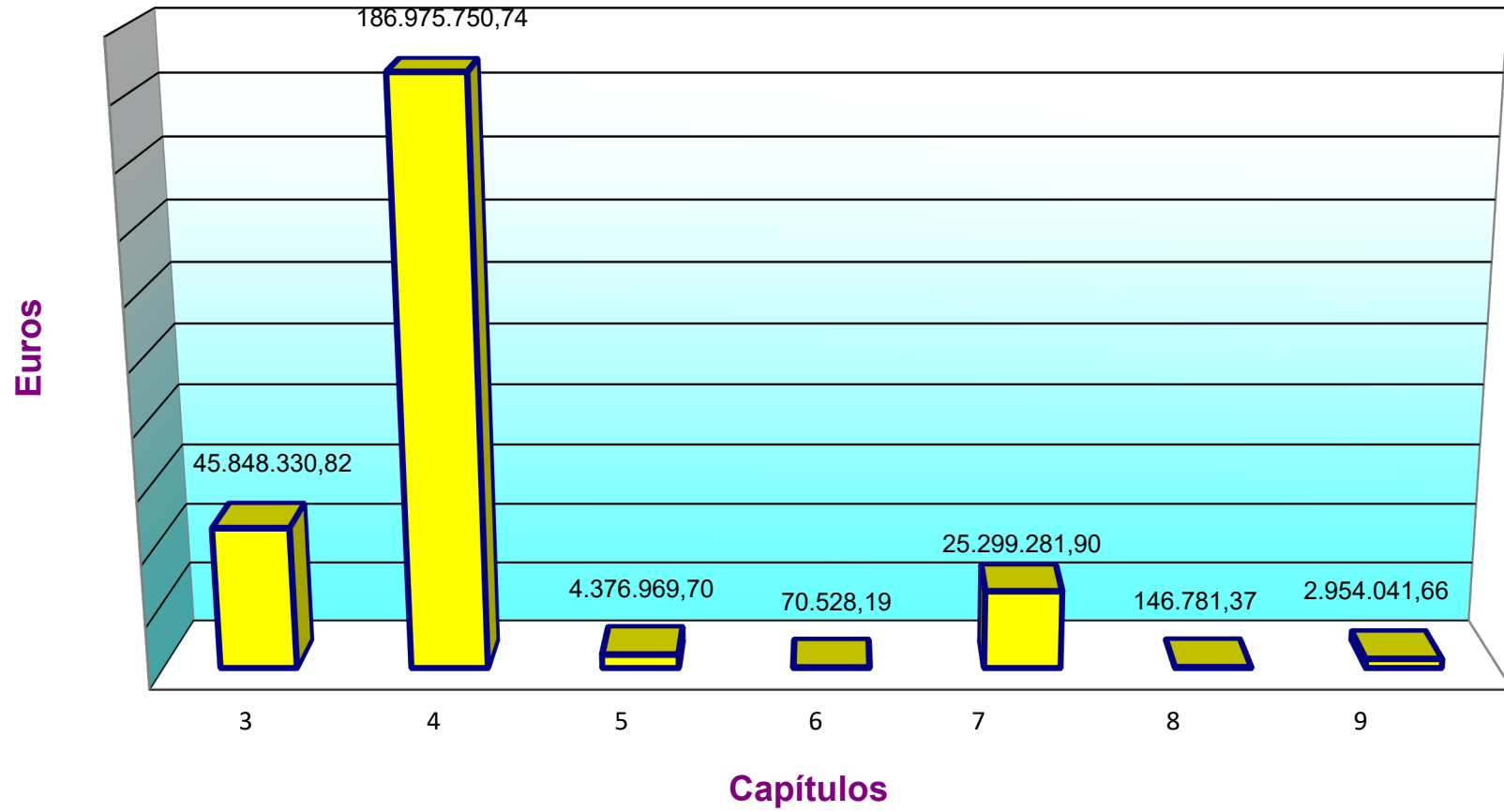


Gastos 2025





Ingresos 2025





Universidad de Salamanca

Estado del Remanente de Tesorería

Ejercicio 2025 - Fecha: 31.12.2025

Nº Cuentas	Componentes	Ejercicio 2025	Ejercicio 2024
57, 556	1. (+) Fondos líquidos	24.221.687,68	33.572.899,87
	2. (+) Derechos pendientes de cobro	91.171.028,49	78.654.667,33
430	(+) Del presupuesto corriente	16.704.436,99	4.488.783,57
431	(+) De presupuestos cerrados	1.482.447,03	1.553.884,12
246, 247, 260, 265, 440, 442, 449, 456, 470, 471, 472, 537, 538, 550, 565, 566	(+) De operaciones no presupuestarias	72.984.144,47	72.611.999,64
435, 436	(+) De operaciones comerciales		0,00
	3. (-) Obligaciones pendientes de pago	18.725.270,66	16.290.244,39
400	(+) Del presupuesto corriente	11.721.043,93	9.542.575,40
401	(+) De presupuestos cerrados	0,00	0,00
167, 168, 180, 185, 186, 410, 412, 417, 419, 453, 456, 475, 476, 477, 517, 518, 550, 560, 561	(+) De operaciones no presupuestarias	7.004.226,73	6.747.668,99
405, 406	(+) De operaciones comerciales		
	4. (+) Partidas pendientes de aplicación	15.593,14	20.063,59
554, 559	(-) Cobros realizados pendientes de aplicación definitiva	0,00	0,00
555, 5581, 5585	(+) Pagos realizados pendientes de aplicación definitiva	15.593,14	20.063,59
	I Remanente de Tesorería total (1 + 2 + 3 + 4)	96.683.038,65	95.957.386,40
	II Exceso de financiación afectada	48.140.827,19	54.651.375,04
295, 298, 490, 595, 598	III SalDOS de dudoso cobro	121.213,13	121.289,26
	IV Remanente de Tesorería no afectado = (I - II - III)	48.420.998,33	41.184.722,10



Detalle del remanente afectado y del saldo de compromisos

<i>Detalle del remanente afectado</i>	
	48.140.827,19
Anticipos reembolsables proyectos de investigación	20.638.978,47
Proyectos de investigación	15.818.592,17
Artículos 60	3.889.147,47
Otras Subvenciones	2.017.564,13
Fondos Next Generation	4.522.051,45
Infraestructura científica	1.254.493,50

<i>Detalle del saldo de compromisos</i>	
---	--

Composición del saldo de compromisos del capítulo 2

Energía	2.174.654,58
Comunicaciones	43.769,46
Suministros y mantenimientos	80.237,88
Mantenimiento calefacción y climatización	12.114,31
Limpieza, vigilancia, mantenimiento	394.165,92
Informática	133.696,59
Reprografía	1.741,39
Impresión de títulos	99.269,70
Almacenaje, depósito y mudanzas	44.488,56
Salud colectiva	40.402,14
Otros (suministro ropa deportiva, préstamo bicicletas...)	21.150,11
	3.045.690,64



Detalle del remanente afectado y del saldo de compromisos

Detalle del saldo de compromisos

Composición del saldo de compromisos del capítulo 4

Contratación de seguros	15.800,00
	15.800,00

Detalle del saldo de compromisos

Composición del saldo de compromisos del capítulo 6

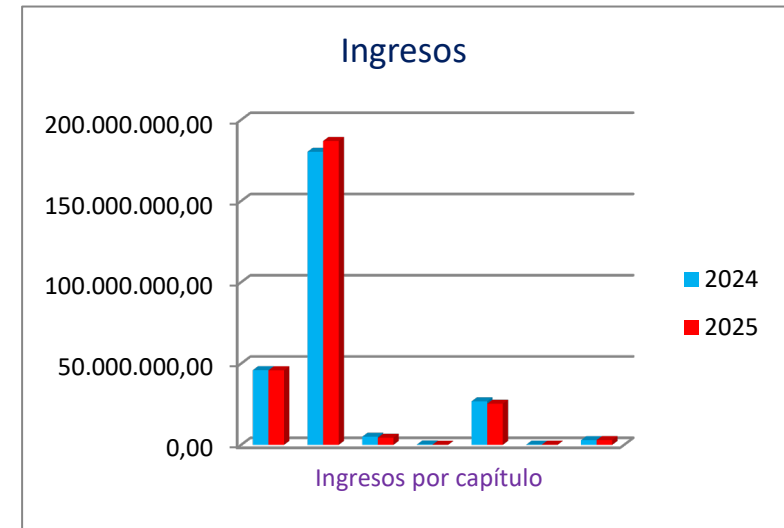
Renovación balanceadores, cortafuegos y electrónica de red	270.905,30
Suministro equipos informáticos, licencias, mantenimiento	125.364,11
Propiedad intelectual	19.939,11
Redacción Proyecto de Ejecución obra Fac. CC. Agrarias. Ejecución	1.049.303,76
Acondicionamiento y mejora en varios centros	287.379,59
Edificio anexo a la Fac. de Geografía e Historia	703.320,00
Contratación varias auditorías	10.211,41
Suscripción revistas on-line y publicaciones periódicas impresas	412.834,95
Plataforma robotizada de fenotipado de plantas. Serv. Invernadero CIALE	298.000,00
Cromatógrafo de gases para Nucleus	409.659,43
Generador RF de 67 Ghz para Edificio I+D+i - Nanolab	89.000,00
	3.675.917,66

Total saldo de compromisos 6.737.408,30

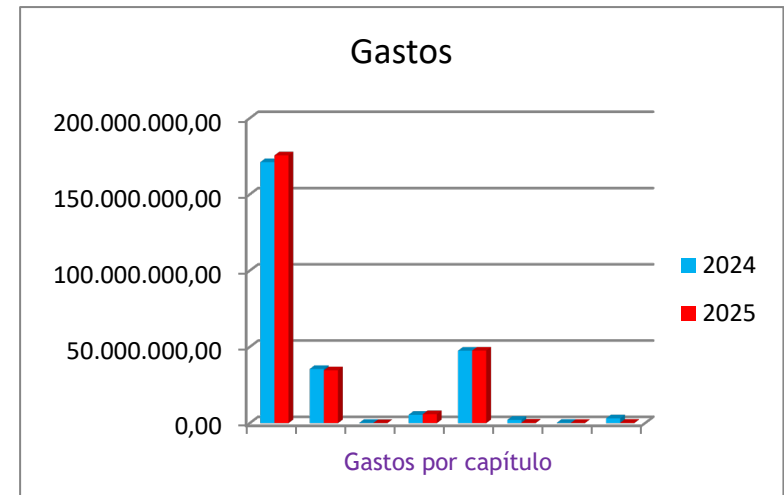


Comparación liquidaciones 2024-2025

Ingresos	2024	2025
3 Tasas, precios públicos y otros ingresos	45.940.530,75	45.848.330,82
4 Transferencias corrientes	180.335.952,68	186.975.750,74
5 Ingresos patrimoniales	5.017.532,25	4.376.969,70
6 Enajenación de inversiones reales	229.255,82	70.528,19
7 Transferencias de capital	26.767.828,99	25.299.281,90
8 Activos financieros	144.027,05	146.781,37
9 Pasivos financieros	2.911.050,00	2.954.041,66
TOTAL (Euros)	261.346.177,54	265.671.684,38



Gastos	2024	2025
1 Gastos de personal	171.187.006,25	175.636.654,73
2 Gastos corrientes en bienes y servicios	35.516.864,30	34.639.973,11
3 Gastos financieros	151.232,57	71.394,21
4 Transferencias corrientes	5.478.194,91	5.884.299,08
6 Inversiones reales	47.531.144,41	47.574.140,25
7 Transferencias de capital	2.160.000,00	360.000,00
8 Activos financieros	201.051,75	160.148,75
9 Pasivos financieros	3.164.105,25	268.644,87
TOTAL (Euros)	265.389.599,44	264.595.255,00





Otros préstamos año 2025

Anticipos reembolsables proyectos de investigación

	Saldo 31.12.2024	Disposición 2025	Reintegro 2025	Intereses 2025	Saldo a 31.12.2025
Anticipos reembolsables	17.686.187,99	2.954.041,66	1.251,18		20.638.978,47
Totales	17.686.187,99	2.954.041,66	1.251,18	0,00	20.638.978,47

Préstamos proyectos

Denominación	Saldo 31.12.2024	Disposición 2025	Reintegro 2025	Intereses 2025	Saldo a 31.12.2025
18ADBB Refrigeración en milikelvin	1.400,46	0,00	1.400,46		0,00
188097 CEI Studii Salamantini	518.863,76	0,00	265.993,23	7.575,47	252.870,53
Totales	520.264,22	0,00	267.393,69	7.575,47	252.870,53



Gastos: Presupuesto - Liquidación 2025

Gastos	Presupuesto 2025	Liquidación 2025	% ejecución
1 Gastos de personal	176.579.324,00	175.636.654,73	99,47
2 Gastos corrientes en bienes y servicios	48.690.753,00	34.639.973,11	71,14
3 Gastos financieros	252.713,00	71.394,21	28,25
4 Transferencias corrientes	7.812.886,00	5.884.299,08	75,32
6 Inversiones reales	65.035.809,00	47.574.140,25	73,15
7 Transferencias de capital	1.160.000,00	360.000,00	31,03
8 Activos financieros	320.935,00	160.148,75	49,90
9 Pasivos financieros	267.395,00	268.644,87	100,47
TOTAL (Euros)	300.119.815,00	264.595.255,00	88,16



Ingresos: Presupuesto - Liquidación 2025

Ingresos	Presupuesto 2025	Liquidación 2025	% ejecución
3 Tasas, precios públicos y otros ingresos	47.402.899,00	45.848.330,82	96,72
4 Transferencias corrientes	183.034.531,00	186.975.750,74	102,15
5 Ingresos patrimoniales	4.868.953,00	4.376.969,70	89,90
6 Enajenación de inversiones reales	58.840,00	70.528,19	119,86
7 Transferencias de capital	29.233.802,00	25.299.281,90	86,54
8 Activos financieros	35.520.790,00	146.781,37	0,41
9 Pasivos financieros		2.954.041,66	
TOTAL (Euros)	300.119.815,00	265.671.684,38	88,52