



# **Universidad de Salamanca**

## **Cuentas anuales**

**Ejercicio 2024**



## Liquidación de cuentas anuales

### *Ejercicio 2024*

<b>Contenido</b>	<b>Página</b>
1.- Balance de situación	1 - 2
2.- Cuenta de Resultado económico-patrimonial	3 - 4
3.- Resumen General por Capítulos y Resultado Presupuestario	5 - 7
4.- Remanente de Tesorería, detalle y saldo de Compromisos	8 - 10
5.- Comparación liquidaciones 2024-2023	11
6.- Situación préstamos	12
7.- Gastos: Presupuesto - Liquidación 2024	13
8.- Ingresos: Presupuesto - Liquidación 2024	14



# Universidad de Salamanca

## Balance

Ejercicio 2024

Fecha: 31.12.2024

Nº Cuentas	Activo	Notas en memoria	Ej. 2024	Ej. 2023	Nº Cuentas	Pasivo	Notas en memoria	Ej. 2024	Ej. 2023
	<b>A) Activo no corriente</b>		<b>336.834.710,80</b>	<b>380.561.997,70</b>		<b>A) Patrimonio neto</b>		<b>369.901.060,45</b>	<b>373.776.186,75</b>
	<b>I. Inmovilizado intangible</b>		<b>3.437.188,14</b>	<b>3.412.498,61</b>	100	<b>I. Patrimonio aportado</b>		<b>127.374.907,31</b>	<b>127.374.907,31</b>
203, (2803), (2903)	2. Propiedad industrial e intelectual		2.686.559,76	2.592.266,38		<b>II. Patrimonio generado</b>		<b>237.036.300,05</b>	<b>240.911.426,35</b>
206, (2806), (2906)	3. Aplicaciones informáticas		528.324,14	597.927,99	11	1. Reservas		6.360.553,55	6.360.553,55
207, (2807), (2907)	4. Inversiones sobre activos utilizados en régimen de arrendamiento o cedidos		222.304,24	222.304,24	120	2. Resultados de ejercicio anteriores		234.550.872,80	223.288.768,69
	<b>II. Inmovilizado material</b>		<b>316.153.535,43</b>	<b>315.957.431,06</b>	129	3. Resultados de ejercicio		-3.875.126,30	11.262.104,11
210, (2810), (2910), (2990)	1. Terrenos	6.5.c.1	76.423.239,53	76.416.925,32		<b>III. Ajustes por cambios de valor</b>		<b>739.853,09</b>	<b>739.853,09</b>
211, (2811), (2911), (2991)	2. Construcciones		140.645.514,99	145.490.087,15	136	1. Inmovilizado no financiera		254.319,38	254.319,38
213, (2813), (2913), (2993)	4. Bienes del patrimonio histórico		12.000,00	12.000,00	133	2. Activos financieros disponibles por la venta		485.533,71	485.533,71
214, 215, 216, 217, 218, 219, (2814), (2815), (2816), (2817), (2818), (2819), (2914), (2915), (2916), (2917), (2918), (2919), (2999)	5. Otro inmovilizado material	6.5.b.1	88.284.866,33	85.964.816,37	130, 131, 132, 137	<b>IV. Otros incrementos patrimoniales pendientes de imputación a resultados</b>		<b>4.750.000,00</b>	<b>4.750.000,00</b>
2300, 2310, 232, 233, 234, 235, 237, 2390	6. Inmovilizado en curso y anticipos		10.787.914,58	8.073.602,22		<b>B) Pasivo no corriente</b>		<b>35.989.163,52</b>	<b>35.067.810,84</b>
	<b>IV. Inversiones financieras a L/P en entidades GMA</b>		<b>5.243.987,23</b>	<b>5.192.068,03</b>	14	<b>I. Provisiones a largo plazo</b>	6.4.12.1	<b>18.050.105,00</b>	<b>16.879.905,00</b>
2401, 2402, 2403, (248), (2931)	2. Inversiones financieras en patrimonio de sociedades mercantiles	6.4.6.1	4.077.320,57	3.947.623,59		<b>II. Deudas a largo plazo</b>	6.4.6.3	<b>17.939.058,52</b>	<b>18.187.905,84</b>
241, 242, 245, (294), (295)	3. Créditos y valores representativos de deuda	6.4.6.2	1.166.666,66	1.244.444,44	171, 172, 173, 174, 178, 180, 185	4. Otras deudas	6.4.6.3	17.939.058,52	18.187.905,84



# Universidad de Salamanca

## Balance

Ejercicio 2024

Fecha: 31.12.2024

Nº Cuentas	Activo	Notas en memoria	Ej. 2024	Ej. 2023	Nº Cuentas	Pasivo	Notas en memoria	Ej. 2024	Ej. 2023
	<b>V. Inversiones financieras a largo plazo</b>		<b>12.000.000,00</b>	<b>56.000.000,00</b>					
258, 26	4. Otras inversiones financieras		12.000.000,00	56.000.000,00					
	<b>B) Activo corriente</b>		<b>103.884.465,22</b>	<b>63.485.382,28</b>		<b>C) Pasivo corriente</b>		<b>34.828.952,05</b>	<b>35.203.382,39</b>
	<b>III. Deudores y otras cuentas a cobrar</b>		<b>10.991.142,54</b>	<b>22.920.837,78</b>		<b>II. Deudas a corto plazo</b>		<b>4.783.751,02</b>	<b>2.711.429,99</b>
4300, 4310, 435, 436, 4430, (4900)	1. Deudores por operaciones de gestión	6.4.12.2	9.359.079,31	16.727.990,83	4003, 4013, 521, 522, 523, 524, 528, 560, 561	4. Otras deudas		4.783.751,02	2.711.429,99
4301, 4311, 440, 441, 442, 4431, 445, 446, 447, 449, (4901), 550, 555, 5580, 5581, 5584, 5585	2. Otras cuentas a cobrar		161.048,48	264.346,57		<b>IV. Acreedores y otras cuentas a pagar</b>		<b>13.357.943,62</b>	<b>14.760.271,53</b>
47	3. Administraciones públicas	6.1.4.1	1.471.014,75	5.928.500,38					
	<b>IV. Inversiones financieras a C/P en entidades GMA</b>		<b>77.777,78</b>	<b>77.777,78</b>					
4302, 4432, (4902), 531, 532, 535, (594), (595)	2. Créditos y valores representativos de deuda		77.777,78	77.777,78	4000, 4010, 405, 406	1. Acreedores por operaciones de gestión		5.052.701,12	6.032.105,57
	<b>V. Inversiones financieras a corto plazo</b>		<b>59.242.645,03</b>	<b>10.039.549,01</b>					
4303, 4313, 4433, (4903), 541, 542, 544, 546, 547, (597), (598)	2. Créditos y valores representativos de deuda		242.645,03	39.549,01	4001, 4011, 41, 550, 554, 559, 5586	2. Otras cuentas a pagar		2.947.458,08	3.711.598,79
545, 548, 565, 566	4. Otras inversiones financieras	6.4.6.5	59.000.000,00	10.000.000,00					
	<b>VII. Efectivo y otros activos líquidos equivalentes</b>		<b>33.572.899,87</b>	<b>30.447.217,71</b>	47	3. Administraciones públicas		5.357.784,42	5.016.567,17
556,570,571,572,573,575,576	2. Tesorería		33.572.899,87	30.447.217,71	485, 568	<b>V. Ajustes por periodificación</b>		<b>16.687.257,41</b>	<b>17.731.680,87</b>
	<b>TOTAL GENERAL (A+B) ...</b>		<b>440.719.176,02</b>	<b>444.047.379,98</b>		<b>TOTAL GENERAL (A+B+C) ...</b>		<b>440.719.176,02</b>	<b>444.047.379,98</b>



# Universidad de Salamanca

## Cuenta del resultado económico-patrimonial

Ejercicio 2024

Nº Cuentas		Notas en Memoria	Ej. 2024	Ej. 2023
	<b>1. Ingresos tributarios y cotizaciones sociales</b>		<b>2.670.261,54</b>	<b>2.766.879,38</b>
740, 742	b) Tasas		2.670.261,54	2.766.879,38
	<b>2. Transferencias y subvenciones recibidas</b>		<b>207.405.407,49</b>	<b>206.500.920,07</b>
	a) Del ejercicio		207.405.407,49	206.500.920,07
751	a.1) subvenciones recibidas para financiar gastos del ejercicio		37.843.577,49	44.576.719,06
750	a.2) transferencias	6.4.11.1	169.561.830,00	161.924.201,01
	<b>3. Ventas netas y prestaciones de servicios</b>		<b>32.713.660,31</b>	<b>30.753.343,28</b>
741, 705	b) Prestación de servicios		32.713.660,31	30.753.343,28
776, 777	<b>6. Otros ingresos de gestión ordinaria</b>		<b>14.341.305,72</b>	<b>16.373.438,62</b>
795	<b>7. Exceso de provisiones</b>		<b>257.130.635,06</b>	<b>0,00</b>
	<b>A) TOTAL INGRESOS DE GESTIÓN ORDINARIA (1+2+3+4+5+6+7)</b>		<b>-197.018.486,88</b>	<b>256.394.581,35</b>
	<b>8. Gastos de personal</b>		<b>-160.666.827,52</b>	<b>-184.474.982,93</b>
(640), (641)	a) Sueldos, salarios y asimilados		-36.351.659,36	-150.988.724,12
(642), (643), (644), (645)	b) Cargas sociales		-8.910.219,72	-33.486.258,81
(65)	<b>9. Transferencias y subvenciones concedidas.</b>		<b>-43.556.789,30</b>	<b>-5.635.330,04</b>
	<b>11. Otros gastos de gestión ordinaria</b>		<b>-42.925.932,16</b>	<b>-42.438.297,90</b>
(62)	a) Suministros y servicios exteriores		-630.857,14	-42.288.903,53
(63)	b) Tributos		-13.015.670,44	-149.394,37
(68)	<b>12. Amortización del inmovilizado</b>		<b>-262.501.166,34</b>	<b>-12.862.581,52</b>
	<b>B) TOTAL GASTOS DE GESTIÓN ORDINARIA (8+9+10+11+12)</b>		<b>-5.370.531,28</b>	<b>-245.411.192,39</b>
	<b>I Resultado (Ahorro o desahorro) de la gestión ordinaria (A+B)</b>		<b>-79.747,54</b>	<b>10.983.388,96</b>
	<b>13. Deterioro de valor y resultados por enajenación del inmovilizado no financiero y activos en estado de venta</b>		<b>1.115,24</b>	<b>-111.156,06</b>
(690), (691), (692), (6938), 790, 791, 792, 799, 7938	a) Deterioro de valor		-80.862,78	1.237,69



# Universidad de Salamanca

## Cuenta del resultado económico-patrimonial

Ejercicio 2024

Nº Cuentas		Notas en Memoria	Ej. 2024	Ej. 2023
770, 771, 772, 774, (670), (671), (672), (674)	b) Bajas y enajenaciones		289.327,17	-112.393,75
	<b>14. Otras partidas no ordinarias</b>		289.327,17	123.825,16
773, 778	a) Ingresos		-5.160.951,65	123.825,16
	<b>II Resultado de las operaciones no financieras (I+13+14)</b>		2.270.857,16	10.996.058,06
	<b>15. Ingresos financieros</b>		177.809,20	1.224.263,60
	a) De participaciones en instrumentos de patrimonio		177.809,20	266.324,86
760	a.2) En otras entidades		2.093.047,96	266.324,86
	b) De valores negociables y de créditos del activo inmovilizado		2.093.047,96	957.938,74
	b.2) Otros		-682.283,57	957.938,74
	<b>16. Gastos financieros</b>		-682.283,57	-699.088,29
(660), (661), (662), (669), 76451, (66451)	b) Otros		-302.748,24	-699.088,29
	<b>20. Deterioro de valor, bajas y enajenaciones de activos y pasivos financieros</b>		-434.810,75	-259.129,26
7960,7961,7965,766,(6960),(6961),(6965),(666),7970,(6970),(6670)	a) De entidades del grupo, multigrupo y asociadas	6.4.12.2	132.062,51	-146.650,77
765, 7966, 7971, (665), (6671), (6962), (6966), (6971)	b) Otros		1.285.825,35	-112.478,49
	<b>III Resultado de las operaciones financieras (15+16+17+18+19+20)</b>		-3.875.126,30	266.046,05
	<b>IV Resultado (Ahorro o desahorro) neto del ejercicio (II+III)</b>		0,00	11.262.104,11
	± Ajustes en la cuenta del resultado del ejercicio anterior		-3.875.126,30	0,00
	<b>Resultado del Ejercicio anterior ajustado</b>		-3.875.126,30	11.262.104,11



## Resumen general por capítulos y resultado presupuestario 2024

### Presupuesto de Gastos

Capítulo	Crédito inicial	Crédito total	Obligaciones reconocidas	Pagos netos	Pendiente de pago	% Ejecución	% Pago
1 Gastos de personal	166.976.584,00	172.886.221,15	171.187.006,25	168.872.868,52	2.314.137,73	102,52	98,65
2 Gastos corrientes en bienes y servicios	47.484.450,00	47.787.083,67	35.516.864,30	32.853.140,78	2.663.723,52	74,80	92,50
3 Gastos financieros	249.422,00	249.422,00	151.232,57	151.194,48	38,09	60,63	99,97
4 Transferencias corrientes	6.017.191,00	6.789.418,04	5.478.194,91	5.403.393,13	74.801,78	91,04	98,63
6 Inversiones reales	64.261.537,00	89.181.012,37	47.531.144,41	43.041.270,13	4.489.874,28	73,97	90,55
7 Transferencias de capital	2.160.000,00	2.160.000,00	2.160.000,00	2.160.000,00	0,00	100,00	100,00
8 Activos financieros	320.935,00	320.935,00	201.051,75	201.051,75	0,00	62,65	100,00
9 Pasivos financieros	271.603,00	3.172.146,52	3.164.105,25	3.164.105,25	0,00	1.164,97	100,00
<b>Total (euros)</b>	<b>287.741.722,00</b>	<b>322.546.238,75</b>	<b>265.389.599,44</b>	<b>255.847.024,04</b>	<b>9.542.575,40</b>	<b>92,23</b>	<b>96,40</b>

### Presupuesto de Ingresos

Capítulo	Previsiones iniciales	Previsiones definitivas	Derechos recon. netos	Recaudación neta	Pendiente de cobro	% Ejecución	% Recaudación
3 Tasas, precios públicos y otros ingresos	45.880.320,00	47.282.464,18	45.940.530,75	42.472.698,11	3.467.832,64	100,13	92,45
4 Transferencias corrientes	172.824.668,00	177.883.927,52	180.335.952,68	179.823.625,93	512.326,75	104,35	99,72
5 Ingresos patrimoniales	3.518.687,00	3.518.687,00	5.017.532,25	4.846.682,04	170.850,21	142,60	96,59
6 Enajenación de inversiones reales	76.995,00	76.995,00	229.255,82	35.962,28	193.293,54	297,75	15,69
7 Transferencias de capital	26.177.504,00	28.139.353,20	26.767.828,99	26.623.348,56	144.480,43	102,26	99,46
8 Activos financieros	39.263.548,00	65.644.811,85	144.027,05	144.027,05	0,00	0,37	100,00
9 Pasivos financieros	0,00	0,00	2.911.050,00	2.911.050,00	0,00	0,00	100,00
<b>Total (euros)</b>	<b>287.741.722,00</b>	<b>322.546.238,75</b>	<b>261.346.177,54</b>	<b>256.857.393,97</b>	<b>4.488.783,57</b>	<b>90,83</b>	<b>98,28</b>

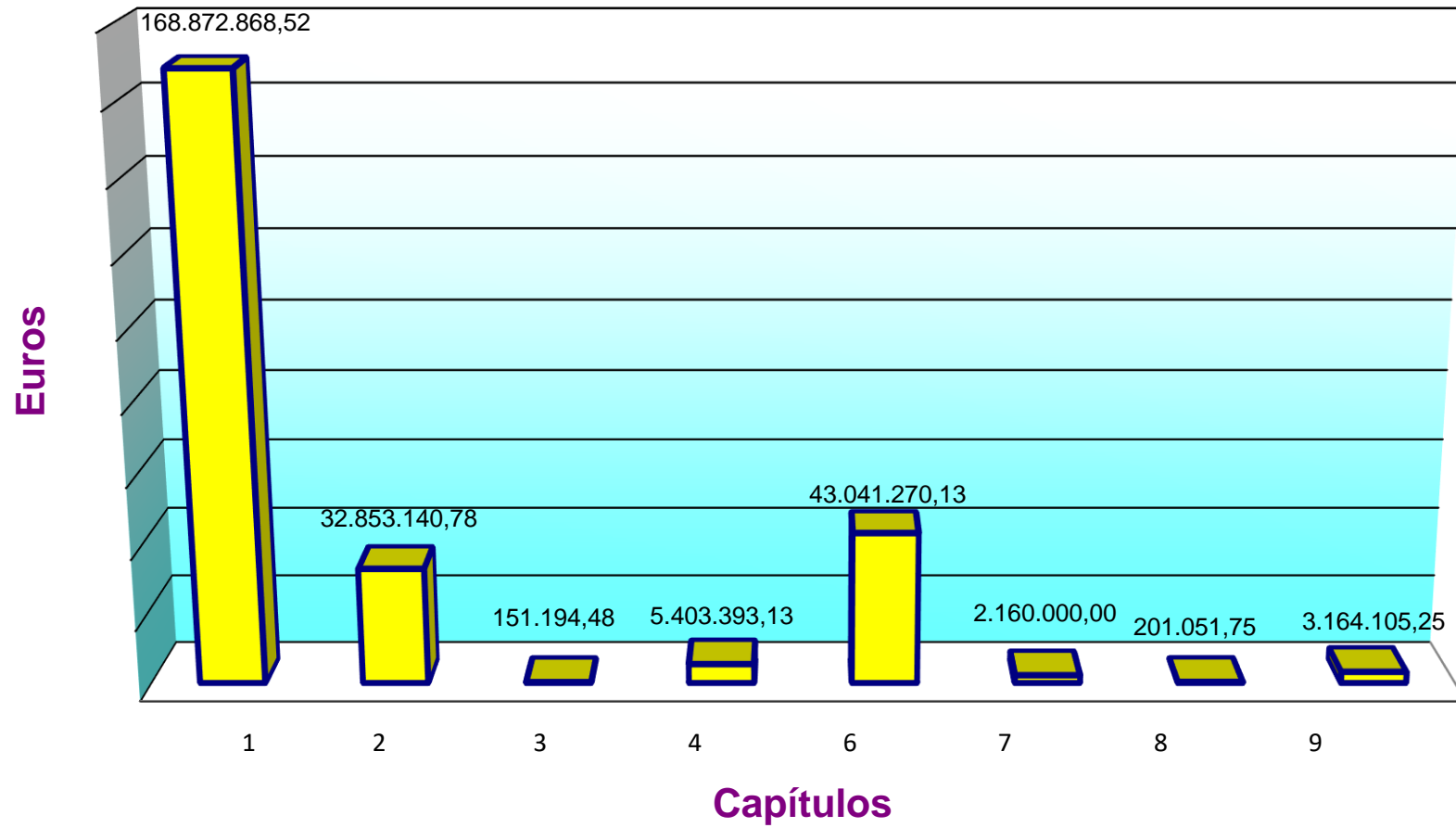
### Resultado presupuestario

Ingresos Cap. 3-7	258.291.100,49	Ingresos Activos financ. Cap. 8	144.027,05	Ingresos Pasivos financ. Cap.9	2.911.050,00
Obligaciones Cap. 1-7	262.024.442,44	Gastos Activos financ. Cap. 8	201.051,75	Gastos Pasivos financ. Cap. 9	3.164.105,25
<b>Déficit</b>	<b>-3.733.341,95</b>	<b>Déficit</b>	<b>-57.024,70</b>	<b>Déficit</b>	<b>-253.055,25</b>

<b>Ingresos totales</b>	<b>261.346.177,54</b>
<b>Gastos totales</b>	<b>265.389.599,44</b>
<b>Déficit</b>	<b>-4.043.421,90</b>

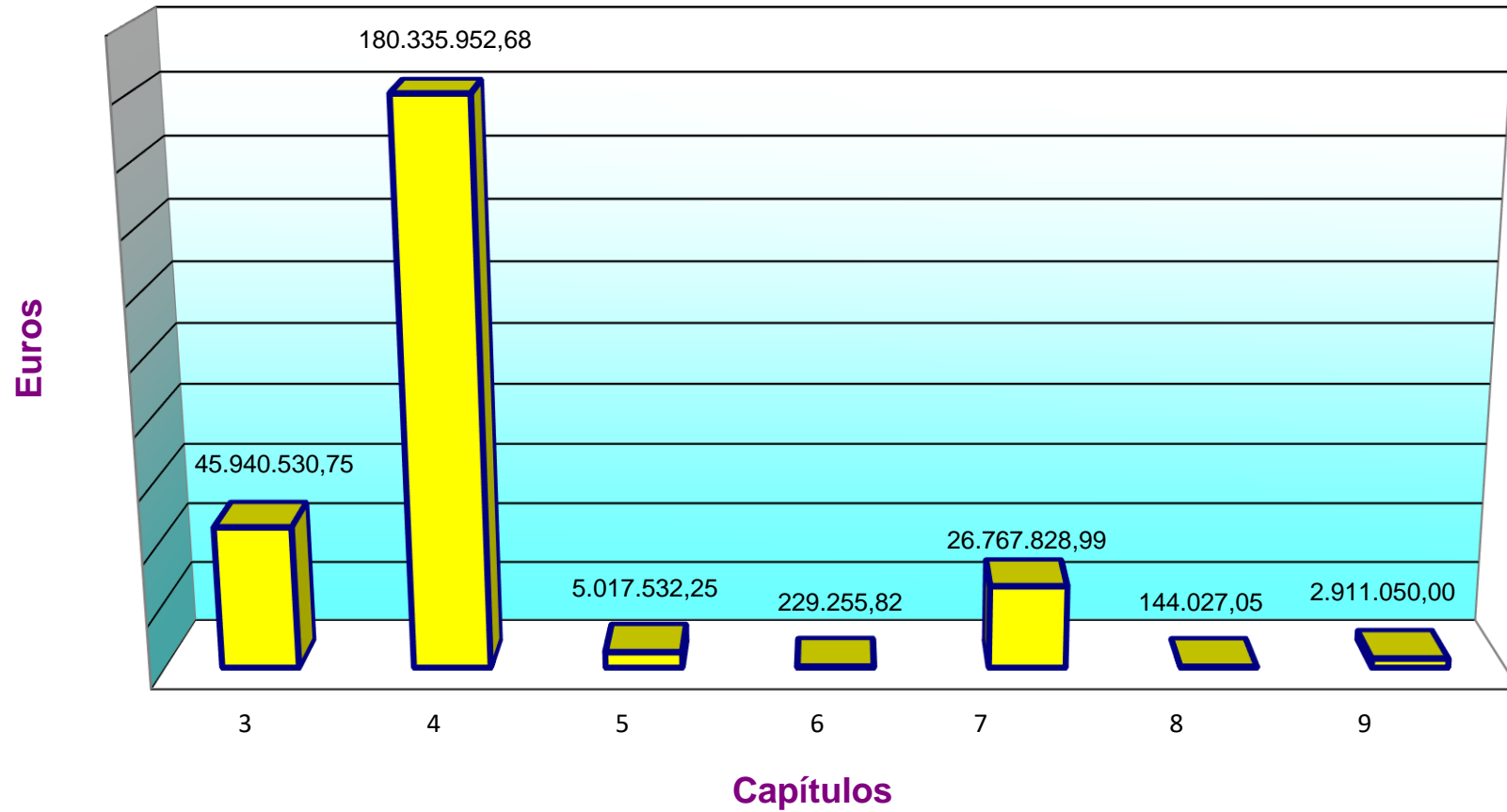


## Gastos 2024





## Ingresos 2024





## Universidad de Salamanca

### Estado del Remanente de Tesorería

Ejercicio 2024 - Fecha: 31.12.2024

Nº Cuentas	Componentes	Ejercicio 2024	Ejercicio 2023
57, 556	1. (+) <i>Fondos líquidos</i>	33.572.899,87	30.447.217,71
	2. (+) <i>Derechos pendientes de cobro</i>	78.654.667,33	85.595.009,15
430	(+) Del presupuesto corriente	4.488.783,57	11.668.012,91
431	(+) De presupuestos cerrados	1.553.884,12	1.746.099,99
246, 247, 260, 265, 440, 442, 449, 456, 470, 471, 472, 537, 538, 550, 565, 566	(+) De operaciones no presupuestarias	72.611.999,64	72.180.896,25
435, 436	(+) De operaciones comerciales		0,00
	3. (-) <i>Obligaciones pendientes de pago</i>	16.290.244,39	15.616.668,62
400	(+) Del presupuesto corriente	9.542.575,40	8.835.477,48
401	(+) De presupuestos cerrados	0,00	0,00
167, 168, 180, 185, 186, 410, 412, 417, 419, 453, 456, 475, 476, 477, 517, 518, 550, 560, 561	(+) De operaciones no presupuestarias	6.747.668,99	6.781.191,14
405, 406	(+) De operaciones comerciales		
	4. (+) <i>Partidas pendientes de aplicación</i>	20.063,59	11.950,70
554, 559	(-) Cobros realizados pendientes de aplicación definitiva	0,00	0,00
555, 5581, 5585	(+) Pagos realizados pendientes de aplicación definitiva	20.063,59	11.950,70
	I <b>Remanente de Tesorería total (1 + 2 + 3 + 4)</b>	<b>95.957.386,40</b>	<b>100.437.508,94</b>
	II <i>Exceso de financiación afectada</i>	54.651.375,04	58.208.567,04
295, 298, 490, 595, 598	III <i>Salvos de dudoso cobro</i>	121.289,26	253.351,77
	IV <b>Remanente de Tesorería no afectado = (I - II - III)</b>	<b>41.184.722,10</b>	<b>41.975.590,13</b>



Detalle del remanente afectado y del saldo de compromisos

<i>Detalle del remanente afectado</i>	
	<b>54.651.375,04</b>
Anticipos reembolsables proyectos de investigación	17.686.187,99
Proyectos de investigación	15.896.299,29
Artículos 60	4.044.691,80
Otras Subvenciones	4.318.489,04
Fondos Next Generation	12.046.779,72
Usal4Excellence	658.927,20

<i>Detalle del saldo de compromisos</i>	
---	--

*Composición del saldo de compromisos del capítulo 2*

Energía	1.745.030,12
Comunicaciones	44.865,77
Suministros y mantenimientos	95.665,56
Mantenimiento calefacción y climatización	29.912,55
Limpieza	405.169,84
Restauración	54.097,60
Informática	160.174,36
Reprografía	31.797,01
Impresión de títulos	128.768,87
Almacenaje, depósito y mudanzas	37.036,44
Propiedad intelectual	418,29
Otros (suministro ropa deportiva, préstamo bicicletas...)	42.000,42
	<b>2.774.936,83</b>



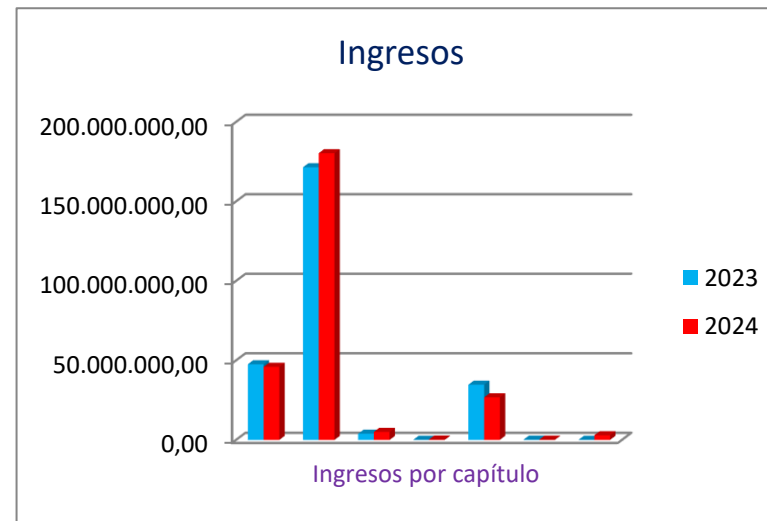
Detalle del remanente afectado y del saldo de compromisos

<i>Detalle del saldo de compromisos</i>	
<i>Composición del saldo de compromisos del capítulo 6</i>	
Obra Facultad Ciencias Agrarias y Ambientales	2.307.773,73
Suscripción revistas online	76.515,56
Telefonía IP	382.108,65
Terminales, actualización y mantenimiento control horario	39.001,63
Actuaciones acondicionamiento y mejora varios centros	23.887,84
Criostato de dilución avanzado con imán vectorial 3D y puertos ópticos	487.793,44
Sistema de deposición física de vapor (PVD), multimaterial, multioblea...	128.851,70
Plataforma de cálculo científico de alto rendimiento	331.973,00
Realización de encuestas para proyecto PID2020-115562GB-I00	27.187,50
Mobiliario	54.720,80
acondicionamiento y mejora en varios centros	252.468,37
4 vitrinas de gases para la Facultad de Medicina	45.589,44
Equipo de tomografía 3D para sala Rx Clínica Odontológica	50.095,52
Equipamiento informático para Grupo de Investigación BISITE	44.907,43
Otros	12.549,78
	<b>4.265.424,39</b>
<i>Total saldo de compromisos</i>	
	<b>7.040.361,22</b>

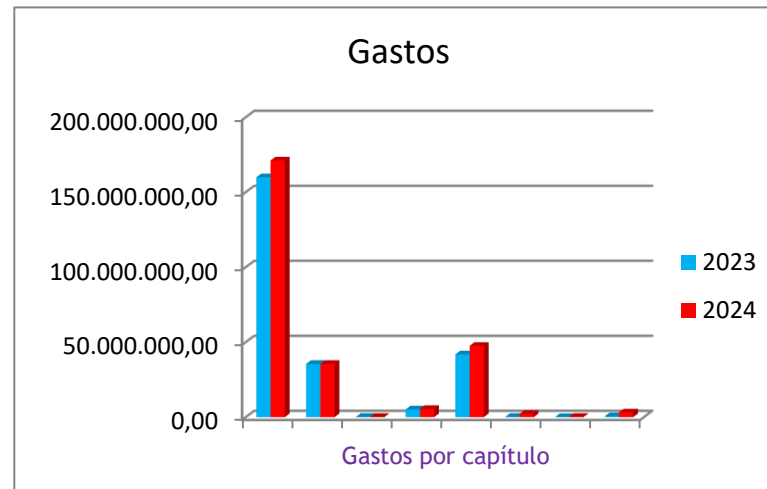


## Comparación liquidaciones 2023-2024

Ingresos	2023	2024
3 Tasas, precios públicos y otros ingresos	47.548.412,36	45.940.530,75
4 Transferencias corrientes	171.499.921,32	180.335.952,68
5 Ingresos patrimoniales	3.878.596,08	5.017.532,25
6 Enajenación de inversiones reales	23.775,57	229.255,82
7 Transferencias de capital	34.707.848,99	26.767.828,99
8 Activos financieros	144.429,17	144.027,05
9 Pasivos financieros	76.503,50	2.911.050,00
<b>TOTAL (Euros)</b>	<b>257.879.486,99</b>	<b>261.346.177,54</b>



Gastos	2023	2024
1 Gastos de personal	159.969.730,66	171.187.006,25
2 Gastos corrientes en bienes y servicios	35.514.262,22	35.516.864,30
3 Gastos financieros	162.190,29	151.232,57
4 Transferencias corrientes	5.187.274,72	5.478.194,91
6 Inversiones reales	41.868.102,14	47.531.144,41
7 Transferencias de capital	160.000,00	2.160.000,00
8 Activos financieros	66.941,00	201.051,75
9 Pasivos financieros	619.304,64	3.164.105,25
<b>TOTAL (Euros)</b>	<b>243.547.805,67</b>	<b>265.389.599,44</b>





Otros préstamos año 2024

*Anticipos reembolsables proyectos de investigación*

	Saldo 31.12.2023	Disposición 2024	Reintegro 2024	Intereses 2024	Saldo a 31.12.2024
Anticipos reembolsables	17.667.641,62	2.911.050,00	2.892.503,63		17.686.187,99
<b>Totales</b>	<b>17.667.641,62</b>	<b>2.911.050,00</b>	<b>2.892.503,63</b>	<b>0,00</b>	<b>17.686.187,99</b>

*Préstamos proyectos*

Denominación	Saldo 31.12.2023	Disposición 2024	Reintegro 2024	Intereses 2024	Saldo a 31.12.2024
18ADBB Refrigeración en milikelvin	10.717,55	0,00	9.317,09		1.400,46
188097 CEI Studii Salamantini	781.148,29	0,00	262.284,53	11.284,17	518.863,76
<b>Totales</b>	<b>791.865,84</b>	<b>0,00</b>	<b>271.601,62</b>	<b>11.284,17</b>	<b>520.264,22</b>



## Gastos: Presupuesto - Liquidación 2024

Gastos	Presupuesto 2024	Liquidación 2024	% ejecución
1 Gastos de personal	166.976.584,00	171.187.006,25	102,52
2 Gastos corrientes en bienes y servicios	47.484.450,00	35.516.864,30	74,80
3 Gastos financieros	249.422,00	151.232,57	60,63
4 Transferencias corrientes	6.017.191,00	5.478.194,91	91,04
6 Inversiones reales	64.261.537,00	47.531.144,41	73,97
7 Transferencias de capital	2.160.000,00	2.160.000,00	100,00
8 Activos financieros	320.935,00	201.051,75	62,65
9 Pasivos financieros	271.603,00	3.164.105,25	1.164,97
<b>TOTAL (Euros)</b>	<b>287.741.722,00</b>	<b>265.389.599,44</b>	<b>92,23</b>



## Ingresos: Presupuesto - Liquidación 2024

Ingresos	Presupuesto 2024	Liquidación 2024	% ejecución
3 Tasas, precios públicos y otros ingresos	45.880.320,00	45.940.530,75	100,13
4 Transferencias corrientes	172.824.668,00	180.335.952,68	104,35
5 Ingresos patrimoniales	3.518.687,00	5.017.532,25	142,60
6 Enajenación de inversiones reales	76.995,00	229.255,82	297,75
7 Transferencias de capital	26.177.504,00	26.767.828,99	102,26
8 Activos financieros	39.263.548,00	144.027,05	0,37
9 Pasivos financieros		2.911.050,00	
<b>TOTAL (Euros)</b>	<b>287.741.722,00</b>	<b>261.346.177,54</b>	<b>90,83</b>