



VNiVERSIDAD D SALAMANCA

Cuentas anuales

Ejercicio 2021



VNIVERSIDAD
D SALAMANCA

Consejo de Gobierno EJECUCIÓN DE ACUERDOS

El Consejo de Gobierno de la Universidad de Salamanca, en sesión ordinaria celebrada el día 28 de abril de 2022, en el punto 6 del Orden del día correspondiente a "Aprobación, si procede, de la liquidación de la Cuenta General de 2021."

ACORDÓ

Aprobar, por asentimiento, la Liquidación de la Cuenta General de 2021.

Salamanca, 28 de abril de 2022

Vº. Bº.,
El Rector

Ricardo Rivero Ortega

VNIVERSIDAD
D SALAMANCA
CAMPUS DE EXCELENCIA INTERNACIONAL
Secretaría General

Josefa García Barrado
Secretaria General

FIRMADO por: JOSEFA GARCIA BARRADO (NIF: 07852071D)
Versión imprimible con información de firma generado desde VALiDe (<http://valide.recsara.es>)
Firma válida.

Liquidación de cuentas anuales

Ejercicio 2021

Contenido	Página
1.- Balance de situación	1 - 2
2.- Cuenta de Resultado económico-patrimonial	3 - 4
3.- Resumen General por Capítulos y Resultado Presupuestario	5 - 7
4.- Remanente de Tesorería, detalle y saldo de Compromisos	8 - 10
5.- Comparación liquidaciones 2021-2020	11
6.- Situación préstamos	12
7.- Gastos: Presupuesto - Liquidación 2021	13
8.- Ingresos: Presupuesto - Liquidación 2021	14

Balance
Ejercicio 2021
Fecha: 31.12.2021

Nº Cuentas	Activo	Notas en memoria	Ej. 2021	Ej. 2020	Nº Cuentas	Pasivo	Notas en memoria	Ej. 2021	Ej. 2020
	A) Activo no corriente		326.463.820,05	316.924.979,86		A) Patrimonio neto		346.679.732,81	333.654.736,93
	I. Inmovilizado intangible		3.440.130,86	3.343.430,40	100	I. Patrimonio aportado		127.374.907,31	127.374.907,31
203, (2803), (2903)	2. Propiedad industrial e intelectual		2.477.990,24	2.418.717,49		II. Patrimonio generado		213.837.536,05	200.890.881,89
206, (2806), (2906)	3. Aplicaciones informáticas		739.836,38	702.408,67	11	1. Reservas		6.360.553,55	6.360.553,55
207, (2807), (2907)	4. Inversiones sobre activos utilizados en régimen de arrendamiento o cedidos		222.304,24	222.304,24	120	2. Resultados de ejercicio anteriores		194.530.328,34	182.441.542,05
	II. Inmovilizado material		317.631.569,92	309.645.723,17	129	3. Resultados de ejercicio		12.946.654,16	12.088.786,29
210, (2810), (2910), (2990)	1. Terrenos		76.310.144,85	76.308.915,26		III. Ajustes por cambios de valor		717.289,45	638.947,73
211, (2811), (2911), (2991)	2. Construcciones		145.897.213,08	138.422.018,80	136	1. Inmovilizado no financiera		254.319,38	254.319,38
213, (2813), (2913), (2993)	4. Bienes del patrimonio histórico		12.000,00	12.000,00	133	2. Activos financieros disponibles por la venta		462.970,07	384.628,35
214, 215, 216, 217, 218, 219, (2814), (2815), (2816), (2817), (2818), (2819), (2914), (2915), (2916), (2917), (2918), (2919), (2999)	5. Otro inmovilizado material		82.192.985,32	79.056.954,64	130, 131, 132, 137	IV. Otros incrementos patrimoniales pendientes de imputación a resultados		4.750.000,00	4.750.000,00
2300, 2310, 232, 233, 234, 235, 237, 2390	6. Inmovilizado en curso y anticipos		13.219.226,67	15.845.834,47		B) Pasivo no corriente		38.549.604,48	38.269.947,51
	IV. Inversiones financieras a largo plazo en entidades del grupo, multigrupo y asociadas		5.392.119,27	3.935.826,29	14	I. Provisiones a largo plazo		18.472.315,00	17.875.493,00
2401, 2402, 2403, (248), (2931)	2. Inversiones financieras en patrimonio de sociedades mercantiles		3.992.119,27	3.935.826,29		II. Deudas a largo plazo		20.077.289,48	20.394.454,51

Balance
Ejercicio 2021
Fecha: 31.12.2021

Nº Cuentas	Activo	Notas en memoria	Ej. 2021	Ej. 2020	Nº Cuentas	Pasivo	Notas en memoria	Ej. 2021	Ej. 2020
241, 242, 245, (294), (295)	3. Créditos y valores representativos de deuda		1.400.000,00	0,00	171, 172, 173, 174, 178, 180, 185	4. Otras deudas		20.077.289,48	20.394.454,51
	B) Activo corriente		91.230.290,91	89.812.991,26		C) Pasivo corriente		32.464.773,67	34.813.286,68
	III. Deudores y otras cuentas a cobrar		20.208.592,66	30.121.285,33		II. Deudas a corto plazo		1.661.961,73	2.638.378,10
4300, 4310, 435, 436, 4430, (4900)	1. Deudores por operaciones de gestión		17.081.476,78	28.834.487,90	4003, 4013, 521, 522, 523, 524, 528, 560, 561	4. Otras deudas		1.661.961,73	2.638.378,10
4301, 4311, 440, 441, 442, 4431, 445, 446, 447, 449, (4901), 550, 555, 5580, 5581, 5584, 5585	2. Otras cuentas a cobrar		285.008,18	200.421,16		IV. Acreedores y otras cuentas a pagar		11.567.437,75	13.262.516,18
47	3. Administraciones públicas		2.842.107,70	1.086.376,27	4000, 4010, 405, 406	1. Acreedores por operaciones de gestión		4.851.667,20	5.480.208,90
	V. Inversiones financieras a corto plazo		48.371,40	32.723,40					
4303, 4313, 4433, (4903), 541, 542, 544, 546, 547, (597), (598)	2. Créditos y valores representativos de deuda		48.371,40	32.723,40	4001, 4011, 41, 550, 554, 559, 5586	2. Otras cuentas a pagar		2.559.651,68	3.597.757,26
	VII. Efectivo y otros activos líquidos equivalentes		70.973.326,85	59.658.982,53	47	3. Administraciones públicas		4.156.118,87	4.184.550,02
556, 570, 571, 572, 573, 575, 576	2. Tesorería		70.973.326,85	59.658.982,53	485, 568	V. Ajustes por periodificación		19.235.374,19	18.912.392,40
	TOTAL GENERAL (A+B) ...		417.694.110,96	406.737.971,12		TOTAL GENERAL (A+B+C) ...		417.694.110,96	406.737.971,12

Cuenta del resultado económico-patrimonial
Ejercicio 2021

Nº Cuentas		Notas en Memoria	Ej. 2021	Ej. 2020
	<i>1. Ingresos tributarios y cotizaciones sociales</i>		2.678.118,23	2.547.210,60
740, 742	b) Tasas		2.678.118,23	2.547.210,60
	<i>2. Transferencias y subvenciones recibidas</i>		178.214.301,67	170.397.761,85
	a) Del ejercicio		178.214.301,67	170.397.761,85
751	a.1) subvenciones recibidas para financiar gastos del ejercicio		38.169.116,99	34.282.654,67
750	a.2) transferencias		140.045.184,68	136.115.107,18
	<i>3. Ventas netas y prestaciones de servicios</i>		32.421.043,16	32.256.482,23
741, 705	b) Prestación de servicios		32.421.043,16	32.256.482,23
776, 777	<i>6. Otros ingresos de gestión ordinaria</i>		10.829.214,83	9.532.325,25
	A) TOTAL INGRESOS DE GESTIÓN ORDINARIA (1+2+3+4+5+6+7)		224.142.677,89	214.733.779,93
	<i>8. Gastos de personal</i>		-159.240.970,52	-153.325.497,10
(640), (641)	a) Sueldos, salarios y asimilados		-133.085.641,78	-129.236.990,97
(642), (643), (644), (645)	b) Cargas sociales		-26.155.328,74	-24.088.506,13
-65	<i>9. Transferencias y subvenciones concedidas.</i>		-4.186.120,28	-7.195.868,18
	<i>11. Otros gastos de gestión ordinaria</i>		-35.266.468,02	-30.670.460,72
-62	a) Suministros y servicios exteriores		-35.196.280,90	-30.250.747,77
-63	b) Tributos		-70.187,12	-419.712,95
-68	<i>12. Amortización del inmovilizado</i>		-12.349.732,49	-13.850.674,38
	B) TOTAL GASTOS DE GESTIÓN ORDINARIA (8+9+10+11+12)		-211.043.291,31	-205.042.500,38
	I Resultado (Ahorro o desahorro) de la gestión ordinaria (A+B)		13.099.386,58	9.691.279,55
	<i>13. Deterioro de valor y resultados por enajenación del inmovilizado no financiero y activos en estado de venta</i>		-312.452,69	-14.005,75

Cuenta del resultado económico-patrimonial
Ejercicio 2021

Nº Cuentas		Notas en Memoria	Ej. 2021	Ej. 2020
770, 771, 772, 774, (670), (671), (672), (674)	b) Bajas y enajenaciones		-312.452,69	-14.005,75
	14. Otras partidas no ordinarias		409.531,26	2.780.056,78
773, 778	a) Ingresos		409.531,26	2.780.056,78
	II Resultado de las operaciones no financieras (I+13+14)		13.196.465,15	12.457.330,58
	15. Ingresos financieros		173.582,50	60.948,95
	a) De participaciones en instrumentos de patrimonio		169.016,99	60.948,91
760	a.2) En otras entidades		169.016,99	60.948,91
	b) De valores negociables y de créditos del activo inmovilizado		4.565,51	0,04
	b.2) Otros		4.565,51	0,04
	16. Gastos financieros		-245.731,15	-295.378,15
(660), (661), (662), (669), 76451, (66451)	b) Otros		-245.731,15	-295.378,15
	20. Deterioro de valor, bajas y enajenaciones de activos y pasivos financieros		-177.662,34	-134.115,09
7960, 7961, 7965, 766, (6960), (6961), (6965), (666), 7970, (6970), (6670)	a) De entidades del grupo, multigrupo y asociadas		-129.036,60	-340.448,83
765, 7966, 7971, (665), (6671), (6962), (6966), (6971)	b) Otros		-48.625,74	206.333,74
	III Resultado de las operaciones financieras (15+16+17+18+19+20)		-249.810,99	-368.544,29
	IV Resultado (Ahorro o desahorro) neto del ejercicio (II+III)		12.946.654,16	12.088.786,29
	± Ajustes en la cuenta del resultado del ejercicio anterior		0,00	0,00
	Resultado del Ejercicio anterior ajustado		12.946.654,16	12.088.786,29

Resumen general por capítulos y resultado presupuestario 2021

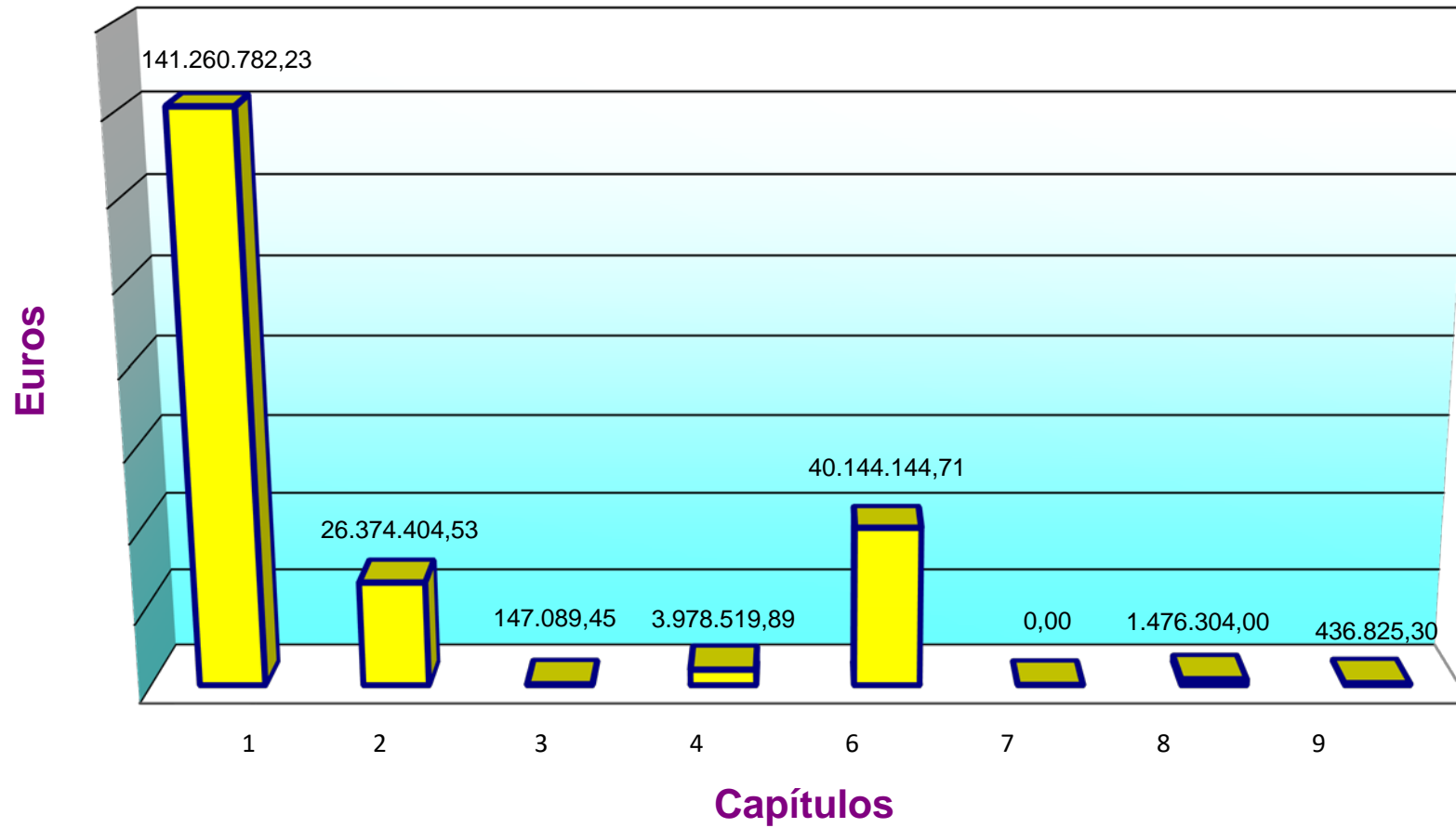
<i>Presupuesto de Gastos</i>							
Capítulo	Crédito inicial	Crédito total	Obligaciones reconocidas	Pagos netos	Pendiente de pago	% Ejecución	% Pago
1 Gastos de personal	144.884.498,00	147.233.605,38	142.977.196,38	141.260.782,23	1.716.414,15	98,68	98,80
2 Gastos corrientes en bienes y servicios	40.363.383,00	40.160.921,81	29.443.415,57	26.374.404,53	3.069.011,04	72,95	89,58
3 Gastos financieros	260.240,00	260.386,21	147.118,45	147.089,45	29,00	56,53	99,98
4 Transferencias corrientes	5.422.054,00	5.394.271,12	4.044.732,90	3.978.519,89	66.213,01	74,60	98,36
6 Inversiones reales	43.427.292,00	54.907.087,80	41.780.658,53	40.144.144,71	1.636.513,82	96,21	96,08
7 Transferencias de capital	0,00	0,00	0,00	0,00	0,00	0,00	0,00
8 Activos financieros	1.498.000,00	1.498.000,00	1.476.304,00	1.476.304,00	0,00	98,55	100,00
9 Pasivos financieros	385.437,00	455.115,55	436.825,30	436.825,30	0,00	113,33	100,00
Total (euros)	236.240.904,00	249.909.387,87	220.306.251,13	213.818.070,11	6.488.181,02	93,25	97,05

<i>Presupuesto de Ingresos</i>							
Capítulo	Previsiones iniciales	Previsiones definitivas	Derechos recon. netos	Recaudación neta	Pendiente de cobro	% Ejecución	% Recaudación
3 Tasas, precios públicos y otros ingresos	47.240.550,00	47.240.550,00	45.712.454,64	37.009.727,02	8.702.727,62	96,77	80,96
4 Transferencias corrientes	148.688.231,00	150.710.756,44	150.793.750,25	150.506.245,75	287.504,50	100,06	99,81
5 Ingresos patrimoniales	1.581.202,00	1.581.202,00	1.091.490,72	903.708,97	187.781,75	69,03	82,80
6 Enajenación de inversiones reales	32.115,00	32.115,00	19.295,64	18.695,64	600,00	60,08	96,89
7 Transferencias de capital	21.334.575,00	22.998.354,44	26.549.283,98	24.191.478,13	2.357.805,85	115,44	91,12
8 Activos financieros	17.364.231,00	27.346.409,99	61.256,00	61.256,00	0,00	0,22	100,00
9 Pasivos financieros	0,00	0,00	123.216,00	123.216,00	0,00	0,00	100,00
Total (euros)	236.240.904,00	249.909.387,87	224.350.747,23	212.814.327,51	11.536.419,72	89,77	94,86

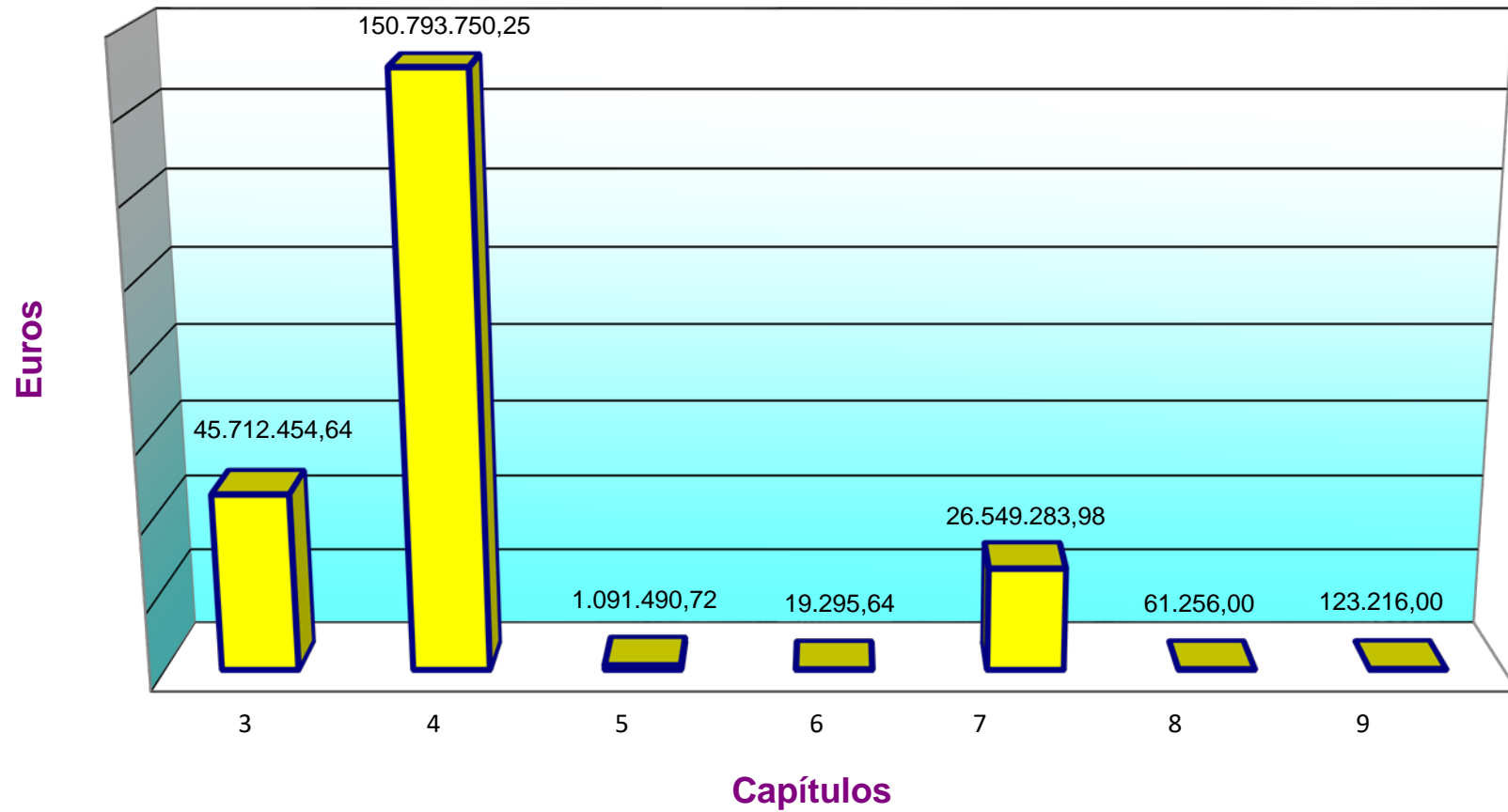
<i>Resultado presupuestario</i>					
Ingresos Cap. 3-7	224.166.275,23	Ingresos Activos financ. Cap. 8	61.256,00	Ingresos Pasivos financ. Cap.9	123.216,00
Obligaciones Cap. 1-7	218.393.121,83	Gastos Activos financ. Cap. 8	1.476.304,00	Gastos Pasivos financ. Cap. 9	436.825,30
Superávit	5.773.153,40	Déficit	-1.415.048,00	Déficit	-313.609,30

Ingresos totales	224.350.747,23
Gastos totales	220.306.251,13
Superávit	4.044.496,10

Gastos 2021



Ingresos 2021



Estado del Remanente de Tesorería
Ejercicio 2021 - Fecha: 31.12.2021

Nº Cuentas	Componentes	Ejercicio 2021	Ejercicio 2020
57, 556	1. (+) <i>Fondos líquidos</i>	70.973.326,85	59.658.982,53
	2. (+) <i>Derechos pendientes de cobro</i>	16.669.634,92	26.700.698,13
430	(+) Del presupuesto corriente	11.536.419,72	24.185.668,20
431	(+) De presupuestos cerrados	2.017.570,82	1.240.649,38
246, 247, 260, 265, 440, 442, 449, 456, 470, 471, 472, 537, 538, 550, 565, 566	(+) De operaciones no presupuestarias	3.115.644,38	1.274.380,55
435, 436	(+) De operaciones comerciales	0,00	0,00
	3. (-) <i>Obligaciones pendientes de pago</i>	11.383.463,54	14.038.636,05
400	(+) Del presupuesto corriente	6.488.181,02	7.707.882,53
401	(+) De presupuestos cerrados	0,00	0,00
167, 168, 180, 185, 186, 410, 412, 417, 419, 453, 456, 475, 476, 477, 517, 518, 550, 560, 561	(+) De operaciones no presupuestarias	4.895.282,52	6.330.753,52
405, 406	(+) De operaciones comerciales		
	4. (+) <i>Partidas pendientes de aplicación</i>	11.471,50	12.416,88
554, 559	(-) Cobros realizados pendientes de aplicación definitiva		0,00
555, 5581, 5585	(+) Pagos realizados pendientes de aplicación definitiva	11.471,50	12.416,88
	I Remanente de Tesorería total (1 + 2 + 3 + 4)	76.270.969,73	72.333.461,49
	II <i>Exceso de financiación afectada</i>	39.682.145,05	39.658.145,30
295, 298, 490, 595, 598	III <i>Saldos de dudoso cobro</i>	216.661,81	168.036,07
	IV Remanente de Tesorería no afectado = (I - II - III)	36.372.162,87	32.507.280,12

Detalle del remanente afectado y del saldo de compromisos

<i>Detalle del remanente afectado</i>		<i>39.682.145,05</i>
Anticipos reembolsables proyectos de investigación		18.892.826,16
Proyectos de investigación		7.103.550,29
Artículos 83		3.858.550,99
Otras Subvenciones		4.951.458,79
Infraestructura científica		433.959,22
Fondos Next Generation		4.441.799,60

<i>Detalle del saldo de compromisos</i>	
---	--

Composición del saldo de compromisos del capítulo 2

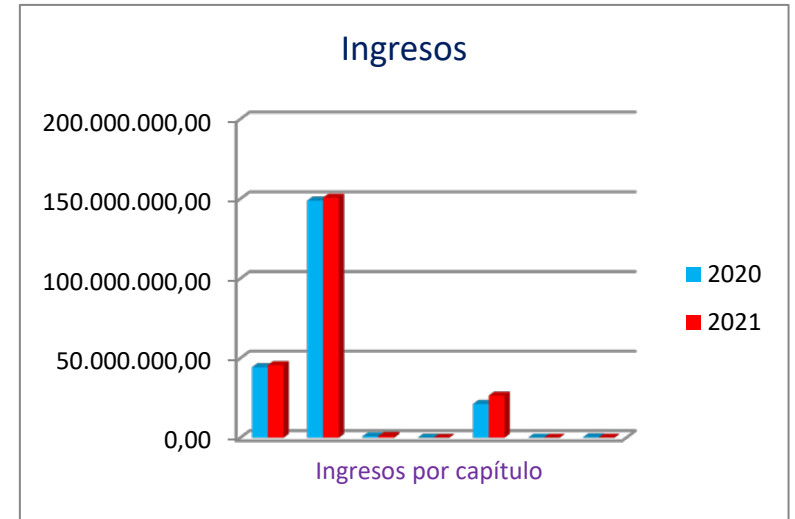
Arrendamiento producción calefacción, suministro gas y mantenimiento	326.790,85
Suministro energía eléctrica	164.886,05
Telefonía y red de datos	120.142,70
Mantenimiento red de datos	20.037,45
Arrendamiento con opción compra equipos informáticos	5.945,40
Licencias campus Microsoft, antiplagio, <i>software</i> , etc.	28.967,49
Mantenimiento plataformas	41.859,04
Servicios postales	19.594,94
Limpieza, mantenimiento y conservación	749.233,75
Reparación y mantenimiento equipos, máquinas, instalaciones	22.396,85
Asesoramiento fiscal, auditor 1º nivel, propiedad industrial	40.832,84
Impresión de títulos oficiales	50.460,31
Apoyo docente a Másteres	4.943,35
Reprografía	48.092,01
Maquetación, impresión y encuadernación de libros	31.415,30
Material higiénico sanitario	83.933,17
Restauración y cafetería en C.M. Fonseca	7.832,93
Mantenimiento animales, instalaciones, modelos experimentales	29.541,78
Traslados y mudanzas, depósito y custodia	50.353,33
Reactivos	131.191,67
Atención psicológica, vigilancia salud, actividades deportivas	21.434,57
Varios	375,69
	2.000.261,47

Detalle del remanente afectado y del saldo de compromisos

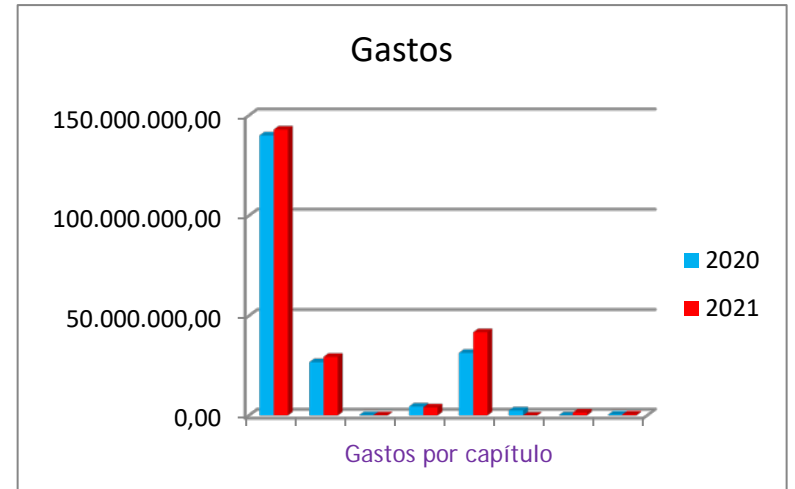
<i>Detalle del saldo de compromisos</i>	
<i>Composición del saldo de compromisos del capítulo 4</i>	
Seguro colectivo de asistencia sanitaria para estudiantes	3.901,10
	3.901,10
<i>Composición del saldo de compromisos del capítulo 6</i>	
Suscripción acceso <i>on-line</i> a bases de datos de revistas científicas	18.683,69
Aplicación para tramitación electrónica procedimientos contrat. admva.	38.380,91
Gestión integral de derechos e intereses en materia prop. industrial	67.839,44
Redacción proyecto ejecución obra Fac. CC. Agrarias y Ambientales	6.132,53
Licencias <i>software</i> y otros	28.913,37
Ordenadores para aula informática Campus Viriato	60.540,31
Contratación auditores, responsables 1º nivel, plan de comunicación	19.093,23
	239.583,48
Total saldo de compromisos	
	2.243.746,05

Comparación liquidaciones 2020-2021

Ingresos	2020	2021
3 Tasas, precios públicos y otros ingresos	44.365.955,65	45.712.454,64
4 Transferencias corrientes	148.944.644,92	150.793.750,25
5 Ingresos patrimoniales	924.725,95	1.091.490,72
6 Enajenación de inversiones reales	15.195,33	19.295,64
7 Transferencias de capital	21.243.050,41	26.549.283,98
8 Activos financieros	70.072,00	61.256,00
9 Pasivos financieros	318.836,47	123.216,00
TOTAL (Euros)	215.882.480,73	224.350.747,23



Gastos	2020	2021
1 Gastos de personal	140.032.818,43	142.977.196,38
2 Gastos corrientes en bienes y servicios	26.743.349,06	29.443.415,57
3 Gastos financieros	173.430,15	147.118,45
4 Transferencias corrientes	4.493.255,85	4.044.732,90
6 Inversiones reales	31.417.035,82	41.780.658,53
7 Transferencias de capital	2.500.000,00	-
8 Activos financieros	55.024,00	1.476.304,00
9 Pasivos financieros	404.950,79	436.825,30
TOTAL (Euros)	205.819.864,10	220.306.251,13



Otros préstamos año 2021

Anticipos reembolsables proyectos de investigación

	Saldo 31.12.2020	Disposición 2021	Reintegro 2021	Intereses 2021	Saldo a 31.12.2021
Anticipos reembolsables	18.820.999,74	123.216,00	51.389,58		18.892.826,16
Totales	18.820.999,74	123.216,00	51.389,58	0,00	18.892.826,16

Préstamos proyectos

Denominación	Saldo 31.12.2020	Disposición 2021	Reintegro 2021	Intereses 2021	Saldo a 31.12.2021
18ACPO Vitor	373.958,37	0,00	124.652,78		249.305,59
18ADBB Refrigeración en milikelvin	38.668,97	0,00	9.317,14		29.351,83
188097 CEI Studii Salamantini	1.546.263,15	0,00	251.465,80	22.102,90	1.294.797,35
Totales	1.958.890,49	0,00	385.435,72	22.102,90	1.573.454,77

Gastos: Presupuesto - Liquidación 2021

Gastos	Presupuesto 2021	Liquidación 2021	% ejecución
1 Gastos de personal	144.884.498,00	142.977.196,38	98,68
2 Gastos corrientes en bienes y servicios	40.363.383,00	29.443.415,57	72,95
3 Gastos financieros	260.240,00	147.118,45	56,53
4 Transferencias corrientes	5.422.054,00	4.044.732,90	74,60
6 Inversiones reales	43.427.292,00	41.780.658,53	96,21
7 Transferencias de capital			
8 Activos financieros	1.498.000,00	1.476.304,00	98,55
9 Pasivos financieros	385.437,00	436.825,30	113,33
TOTAL (Euros)	236.240.904,00	220.306.251,13	93,25

Ingresos: Presupuesto - Liquidación 2021

Ingresos	Presupuesto 2021	Liquidación 2021	% ejecución
3 Tasas, precios públicos y otros ingresos	47.240.550,00	45.712.454,64	96,77
4 Transferencias corrientes	148.688.231,00	150.793.750,25	101,42
5 Ingresos patrimoniales	1.581.202,00	1.091.490,72	69,03
6 Enajenación de inversiones reales	32.115,00	19.295,64	60,08
7 Transferencias de capital	21.334.575,00	26.549.283,98	124,44
8 Activos financieros	17.364.231,00	61.256,00	0,35
9 Pasivos financieros		123.216,00	
TOTAL (Euros)	236.240.904,00	224.350.747,23	94,97