

VNIVERSIDAD
D SALAMANCA

CAMPUS DE EXCELENCIA INTERNACIONAL



800 AÑOS

1218 - 2018

Cuentas anuales

Ejercicio 2020



VNIVERSIDAD
D SALAMANCA

Consejo de Gobierno EJECUCIÓN DE ACUERDOS

El Consejo de Gobierno de la Universidad de Salamanca, en sesión ordinaria celebrada el día 29 de abril de 2021, en el punto 7 del Orden del día correspondiente a "Aprobación, si procede, de la liquidación de la Cuenta General de 2020."

ACORDÓ

Aprobar, por asentimiento, la Liquidación de la Cuenta General de 2020.

Salamanca, 29 de abril de 2021

Vº. Bº.,
El Rector

Ricardo Rivero Ortega



VNIVERSIDAD
D SALAMANCA

CAMPUS DE EXCELENCIA INTERNACIONAL
Secretaría General

Fernando E. Almaraz Menéndez
Secretario General

FIRMADO por: FERNANDO ALMARAZ MENENDEZ (NIF: 093639668R)
Versión imprimible con información de firma generado desde VALiDe (<http://valide.redsara.es>)
Firma válida.



Liquidación de cuentas anuales

Ejercicio 2020

Contenido	Página
1.- Balance de situación	1 - 2
2.- Cuenta de Resultado económico-patrimonial	3 - 4
3.- Resumen General por Capítulos y Resultado Presupuestario	5 - 7
4.- Remanente de Tesorería, detalle y saldo de Compromisos	8 - 10
5.- Comparación liquidaciones 2020-2019	11
6.- Situación préstamos	12
7.- Gastos: Presupuesto - Liquidación 2020	13
8.- Ingresos: Presupuesto - Liquidación 2020	14

Balance

Ejercicio 2020

Fecha: 31.12.2020

Nº Cuentas	Activo	Notas en memoria	Ej. 2020	Ej. 2019	Nº Cuentas	Pasivo	Notas en memoria	Ej. 2020	Ej. 2019
	A) Activo no corriente		316.924.979,86	316.324.488,39		A) Patrimonio neto		333.654.736,93	321.456.861,34
	I. Inmovilizado intangible		3.343.430,40	3.562.897,37	100	I. Patrimonio aportado		127.374.907,31	127.374.907,31
203, (2803), (2903)	2. Propiedad industrial e intelectual		2.418.717,49	2.376.453,05		II. Patrimonio generado		200.890.881,89	188.776.777,60
206, (2806), (2906)	3. Aplicaciones informáticas		702.408,67	964.140,08	11	1. Reservas		6.360.553,55	6.360.553,55
207, (2807), (2907)	4. Inversiones sobre activos utilizados en régimen de arrendamiento o cedidos		222.304,24	222.304,24	120	2. Resultados de ejercicio anteriores		182.441.542,05	179.693.358,03
	II. Inmovilizado material		309.645.723,17	308.802.604,31	129	3. Resultados de ejercicio		12.088.786,29	2.722.866,02
210, (2810), (2910), (2990)	1. Terrenos		76.308.915,26	76.308.915,26		III. Ajustes por cambios de valor		638.947,73	555.176,43
211, (2811), (2911), (2991)	2. Construcciones		138.422.018,80	145.147.180,18	136	1. Inmovilizado no financiera		254.319,38	254.319,38
213, (2813), (2913), (2993)	4. Bienes del patrimonio histórico		12.000,00	12.000,00	133	2. Activos financieros disponibles por la venta		384.628,35	300.857,05
214, 215, 216, 217, 218, 219, (2814), (2815), (2816), (2817), (2818), (2819), (2914), (2915), (2916), (2917), (2918), (2919), (2999)	5. Otro inmovilizado material		79.056.954,64	77.442.475,32	130, 131, 132	IV. Otros incrementos patrimoniales pendientes de imputación a resultados		4.750.000,00	4.750.000,00
2300, 2310, 232, 233, 234, 235, 237, 2390	6. Inmovilizado en curso y anticipos		15.845.834,47	9.892.033,55		B) Pasivo no corriente		38.269.947,51	37.935.294,40
	IV. Inversiones financieras a largo plazo en entidades del grupo, multigrupo y asociadas		3.935.826,29	3.958.986,71	14	I. Provisiones a largo plazo		17.875.493,00	17.459.811,00
2401, 2402, 2403, (248), (2931)	2. Inversiones financieras en patrimonio de sociedades mercantiles		3.935.826,29	3.958.986,71		II. Deudas a largo plazo		20.394.454,51	20.475.483,40

Balance

Ejercicio 2020

Fecha: 31.12.2020

Nº Cuentas	Activo	Notas en memoria	Ej. 2020	Ej. 2019	Nº Cuentas	Pasivo	Notas en memoria	Ej. 2020	Ej. 2019
	B) Activo corriente		89.812.991,26	80.297.698,32	171, 172, 173, 174, 178, 180, 185	4. Otras deudas		20.394.454,51	20.475.483,40
	III. Deudores y otras cuentas a cobrar		30.121.285,33	24.491.423,87		C) Pasivo corriente		34.813.286,68	37.230.030,97
4300, 431, 435, 436, 4430, (4900)	1. Deudores por operaciones de gestión		28.834.487,90	22.584.016,95		II. Deudas a corto plazo		2.638.378,10	3.938.174,74
4301, 4331, 440, 441, 442, 445, 446, 447, 449, (4901), 550, 555, 5580, 5581, 5584, 5585	2. Otras cuentas a cobrar		200.421,16	216.543,31	4003, 521, 522, 523, 524, 528, 560, 561	4. Otras deudas		2.638.378,10	3.938.174,74
47	3. Administraciones públicas		1.086.376,27	1.690.863,61		IV. Acreedores y otras cuentas a pagar		13.262.516,18	13.561.474,03
	V. Inversiones financieras a corto plazo		32.723,40	47.771,40	4000, 401, 405, 406	1. Acreedores por operaciones de gestión		5.480.208,90	6.459.355,78
4303, 4433, (4903), 541, 542, 544, 546, 547, (597), (598)	2. Créditos y valores representativos de deuda		32.723,40	47.771,40	4001, 41, 550, 554, 559, 5586	2. Otras cuentas a pagar		3.597.757,26	3.340.774,69
	VII. Efectivo y otros activos líquidos equivalentes		59.658.982,53	55.758.503,05	47	3. Administraciones públicas		4.184.550,02	3.761.343,56
556, 570, 571, 572, 573, 575, 576	2. Tesorería		59.658.982,53	55.758.503,05	485, 568	V. Ajustes por periodificación		18.912.392,40	19.730.382,20
	TOTAL GENERAL (A+B) ...		406.737.971,12	396.622.186,71		TOTAL GENERAL (A+B+C) ...		406.737.971,12	396.622.186,71

Cuenta del resultado económico-patrimonial

Ejercicio 2020

Nº Cuentas		Notas en Memoria	Ej. 2020	Ej. 2019
	<i>1. Ingresos tributarios y cotizaciones sociales</i>		2.547.210,60	2.743.583,98
740, 742	b) Tasas		2.547.210,60	2.743.583,98
	<i>2. Transferencias y subvenciones recibidas</i>		170.397.761,85	158.442.582,82
	a) Del ejercicio		170.397.761,85	158.442.582,82
751	a.1) subvenciones recibidas para financiar gastos del ejercicio		34.282.654,67	27.722.241,35
750	a.2) transferencias		136.115.107,18	130.720.341,47
	<i>3. Ventas netas y prestaciones de servicios</i>		32.256.482,23	35.632.650,34
741, 705	b) Prestación de servicios		32.256.482,23	35.632.650,34
776, 777	<i>6. Otros ingresos de gestión ordinaria</i>		9.532.325,25	13.667.887,65
	A) TOTAL INGRESOS DE GESTIÓN ORDINARIA (1+2+3+4+5+6+7)		214.733.779,93	210.486.704,79
	<i>8. Gastos de personal</i>		-153.325.497,10	-149.778.234,49
(640), (641)	a) Sueldos, salarios y asimilados		-129.236.990,97	-124.910.427,90
(642), (643), (644), (645)	b) Cargas sociales		-24.088.506,13	-24.867.806,59
-65	<i>9. Transferencias y subvenciones concedidas.</i>		-7.195.868,18	-8.360.922,69
	<i>11. Otros gastos de gestión ordinaria</i>		-30.670.460,72	-36.397.227,26
-62	a) Suministros y servicios exteriores		-30.250.747,77	-36.391.702,29
-63	b) Tributos		-419.712,95	-5.524,97
-68	<i>12. Amortización del inmovilizado</i>		-13.850.674,38	-12.588.371,76
	B) TOTAL GASTOS DE GESTIÓN ORDINARIA (8+9+10+11+12)		-205.042.500,38	-207.124.756,20
	I Resultado (Ahorro o desahorro) de la gestión ordinaria (A+B)		9.691.279,55	3.361.948,59
	<i>13. Deterioro de valor y resultados por enajenación del inmovilizado no financiero y activos en estado de venta</i>		-14.005,75	-33.048,21

Cuenta del resultado económico-patrimonial

Ejercicio 2020

Nº Cuentas		Notas en Memoria	Ej. 2020	Ej. 2019
770, 771, 772, 774, (670), (671), (672), (674)	b) Bajas y enajenaciones		-14.005,75	-33.048,21
	14. Otras partidas no ordinarias		2.780.056,78	333.241,65
773, 778	a) Ingresos		2.780.056,78	333.241,65
	II Resultado de las operaciones no financieras (I+13+14)		12.457.330,58	3.662.142,03
	15. Ingresos financieros		60.948,95	236.850,14
	a) De participaciones en instrumentos de patrimonio		60.948,91	236.850,14
760	a.2) En otras entidades		60.948,91	236.850,14
	b) De valores negociables y de créditos del activo inmovilizado		0,04	0,00
	b.2) Otros		0,04	0,00
	16. Gastos financieros		-295.378,15	-956.890,80
(660), (661), (662), (669), 76451, (66451)	b) Otros		-295.378,15	-956.890,80
	20. Deterioro de valor, bajas y enajenaciones de activos y pasivos financieros		-134.115,09	-219.235,35
7960, 7961, 7965, 766, (6960), (6961), (6965), (666), 7970, (6970), (6670)	a) De entidades del grupo, multigrupo y asociadas		-340.448,83	-279.838,19
765, 7966, 7971, (665), (6671), (6962), (6966), (6971)	b) Otros		206.333,74	60.602,84
	III Resultado de las operaciones financieras (15+16+17+18+19+20)		-368.544,29	-939.276,01
	IV Resultado (Ahorro o desahorro) neto del ejercicio (II+III)		12.088.786,29	2.722.866,02
	± Ajustes en la cuenta del resultado del ejercicio anterior		0,00	0,00
	Resultado del Ejercicio anterior ajustado		12.088.786,29	2.722.866,02

Resumen general por capítulos y resultado presupuestario 2020

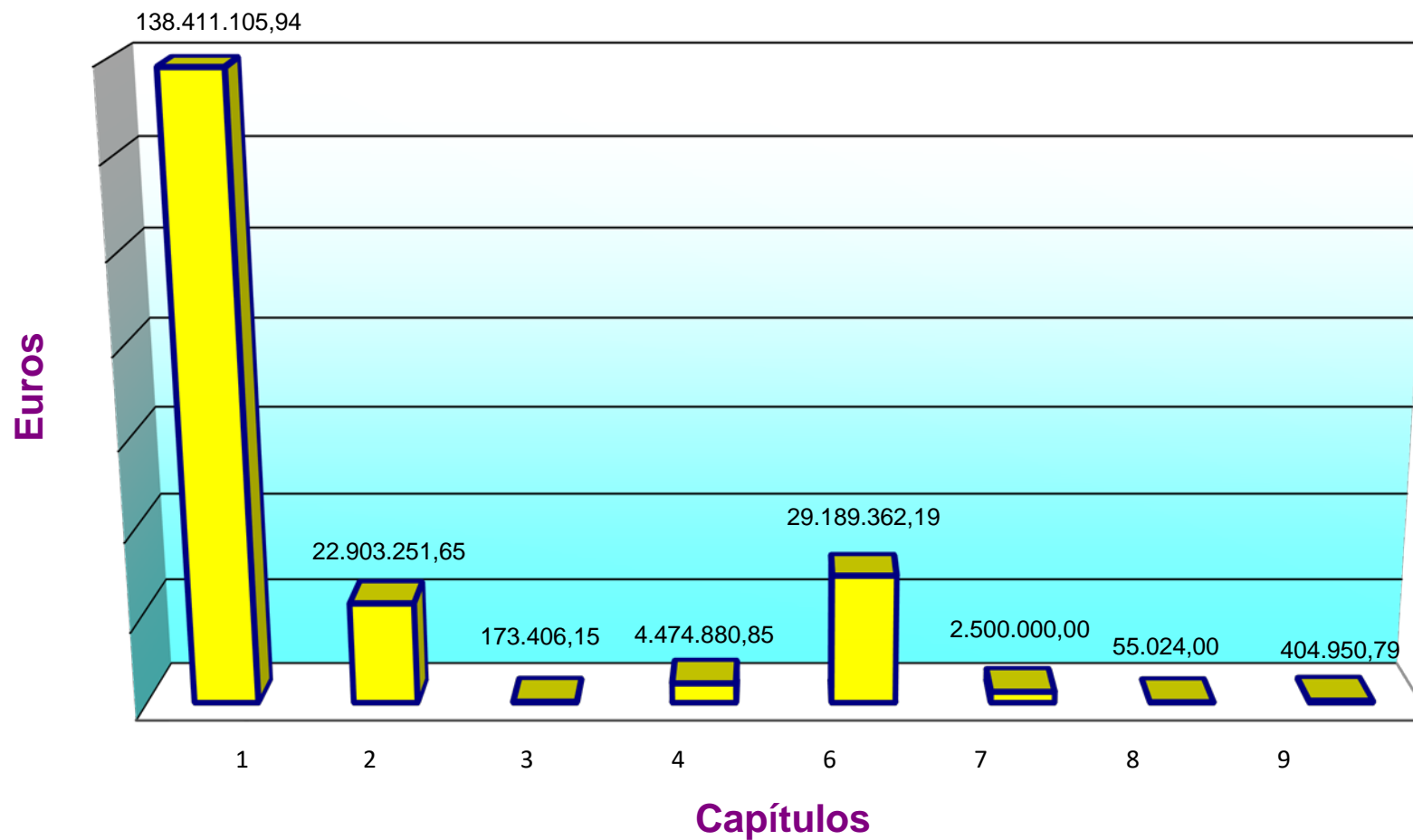
<i>Presupuesto de Gastos</i>							
Capítulo	Crédito inicial	Crédito total	Obligaciones reconocidas	Pagos netos	Pendiente de pago	% Ejecución	% Pago
1 Gastos de personal	140.387.067,00	141.719.349,39	140.032.818,43	138.411.105,94	1.621.712,49	99,75	98,84
2 Gastos corrientes en bienes y servicios	38.363.479,00	39.404.452,60	26.743.349,06	22.903.251,65	3.840.097,41	69,71	85,64
3 Gastos financieros	263.747,00	263.747,00	173.430,15	173.406,15	24,00	65,76	99,99
4 Transferencias corrientes	5.865.900,00	6.094.892,33	4.493.255,85	4.474.880,85	18.375,00	76,60	99,59
6 Inversiones reales	39.320.959,00	47.814.948,02	31.417.035,82	29.189.362,19	2.227.673,63	79,90	92,91
7 Transferencias de capital	2.500.000,00	2.500.000,00	2.500.000,00	2.500.000,00	0,00	100,00	100,00
8 Activos financieros	98.000,00	98.000,00	55.024,00	55.024,00	0,00	56,15	100,00
9 Pasivos financieros	390.523,00	404.952,64	404.950,79	404.950,79	0,00	103,69	100,00
Total (euros)	227.189.675,00	238.300.341,98	205.819.864,10	198.111.981,57	7.707.882,53	90,59	96,26

<i>Presupuesto de Ingresos</i>							
Capítulo	Previsiones iniciales	Previsiones definitivas	Derechos recon. netos	Recaudación neta	Pendiente de cobro	% Ejecución	% Recaudación
3 Tasas, precios públicos y otros ingresos	48.177.944,00	48.177.944,00	44.365.955,65	35.147.608,24	9.218.347,41	92,09	79,22
4 Transferencias corrientes	140.528.898,00	141.354.092,03	148.944.644,92	144.059.479,06	4.885.165,86	105,37	96,72
5 Ingresos patrimoniales	2.421.930,00	2.421.930,00	924.725,95	568.605,82	356.120,13	38,18	61,49
6 Enajenación de inversiones reales	32.115,00	32.115,00	15.195,33	15.195,33	0,00	47,32	100,00
7 Transferencias de capital	21.541.610,00	22.692.980,96	21.243.050,41	11.517.015,61	9.726.034,80	93,61	54,22
8 Activos financieros	14.267.578,00	23.401.679,99	70.072,00	70.072,00	0,00	0,30	100,00
9 Pasivos financieros	219.600,00	219.600,00	318.836,47	318.836,47	0,00	145,19	100,00
Total (euros)	227.189.675,00	238.300.341,98	215.882.480,73	191.696.812,53	24.185.668,20	90,59	88,80

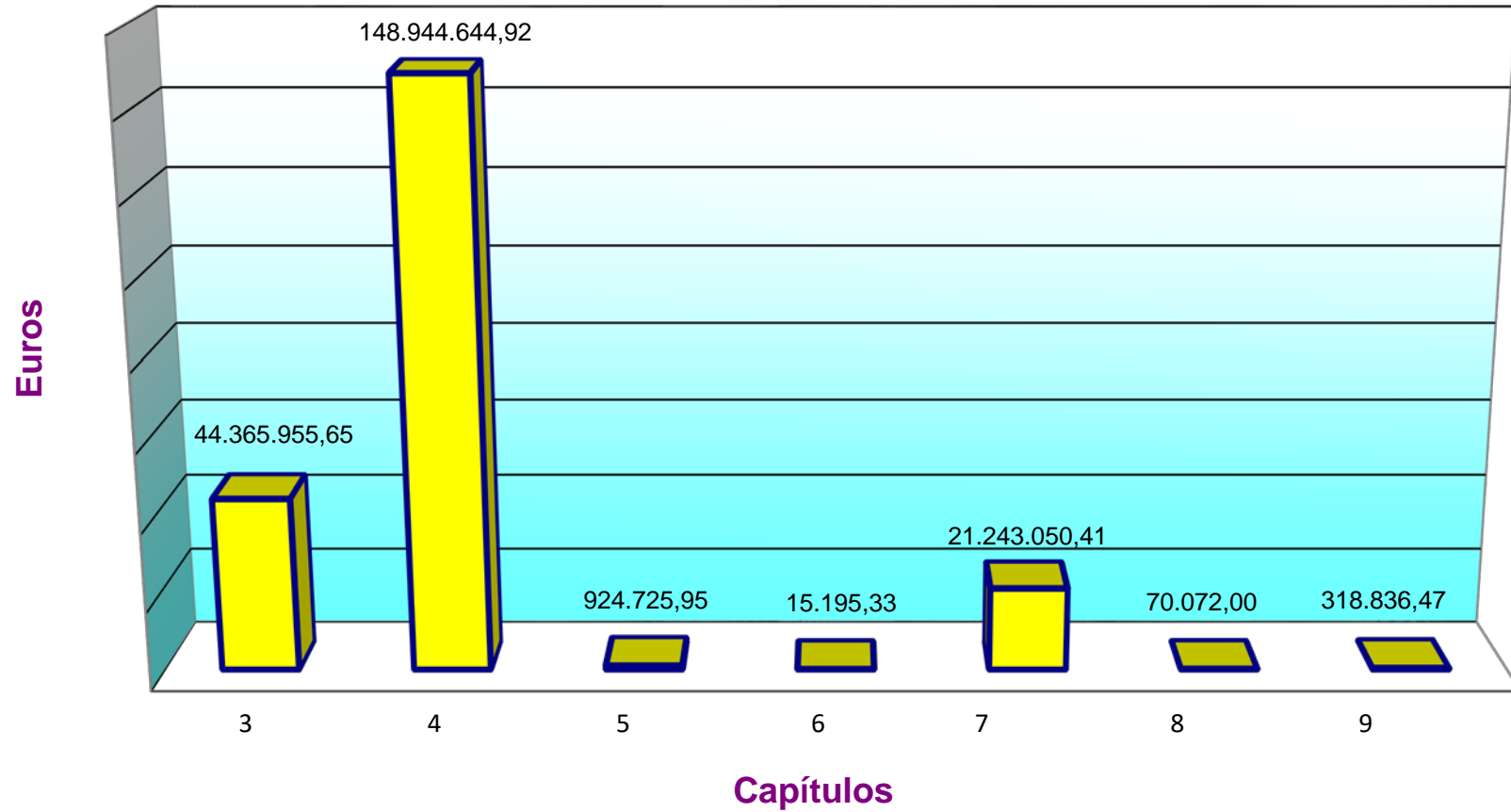
<i>Resultado presupuestario</i>					
Ingresos Cap. 3-7	215.493.572,26	Ingresos Activos financ. Cap. 8	70.072,00	Ingresos Pasivos financ. Cap.9	318.836,47
Obligaciones Cap. 1-7	205.359.889,31	Gastos Activos financ. Cap. 8	55.024,00	Gastos Pasivos financ. Cap. 9	404.950,79
Superávit	10.133.682,95	Superávit	15.048,00	Déficit	-86.114,32

Ingresos totales	215.882.480,73
Gastos totales	205.819.864,10
Superávit	10.062.616,63

Gastos 2020



Ingresos 2020



Nº Cuentas	Componentes	Ejercicio 2020	Ejercicio 2019
57, 556	1. (+) <i>Fondos líquidos</i>	59.658.982,53	55.758.503,05
	2. (+) <i>Derechos pendientes de cobro</i>	26.700.698,13	22.333.823,61
430	(+) Del presupuesto corriente	24.185.668,20	19.068.589,86
431	(+) De presupuestos cerrados	1.240.649,38	1.368.947,59
246, 247, 260, 265, 440, 442, 449, 456, 470, 471, 472, 537, 538, 550, 565, 566	(+) De operaciones no presupuestarias	1.274.380,55	1.896.286,16
435, 436	(+) De operaciones comerciales	0,00	
	3. (-) <i>Obligaciones pendientes de pago</i>	14.038.636,05	15.624.403,45
400	(+) Del presupuesto corriente	7.707.882,53	9.970.499,70
401	(+) De presupuestos cerrados	0,00	0,00
167, 168, 180, 185, 186, 410, 412, 417, 419, 453, 456, 475, 476, 477, 517, 518, 550, 560, 561	(+) De operaciones no presupuestarias	6.330.753,52	5.653.903,75
405, 406	(+) De operaciones comerciales	0,00	
	4. (+) <i>Partidas pendientes de aplicación</i>	12.416,88	11.120,76
554, 559	(-) Cobros realizados pendientes de aplicación definitiva	0,00	0,00
555, 5581, 5585	(+) Pagos realizados pendientes de aplicación definitiva	12.416,88	11.120,76
	I Remanente de Tesorería total (1 + 2 + 3 + 4)	72.333.461,49	62.479.043,97
	II <i>Exceso de financiación afectada</i>	39.658.145,30	34.084.354,75
295, 298, 490, 595, 598	III <i>Saldos de dudoso cobro</i>	168.036,07	374.369,81
	IV Remanente de Tesorería no afectado = (I - II - III)	32.507.280,12	28.020.319,41

Detalle del remanente afectado y del saldo de compromisos

<i>Detalle del remanente afectado</i>		<i>39.658.145,30</i>
Proyectos de Investigación		6.560.485,87
Artículos 83		4.331.600,00
Otras Subvenciones		6.723.700,08
Anticipos FEDER proyectos de investigación		18.820.999,74
Infraestructura científica		44.832,61
Transferencias Covid 2020/21		3.176.527,00

<i>Detalle del saldo de compromisos</i>	
---	--

Composición del saldo de compromisos del capítulo 2

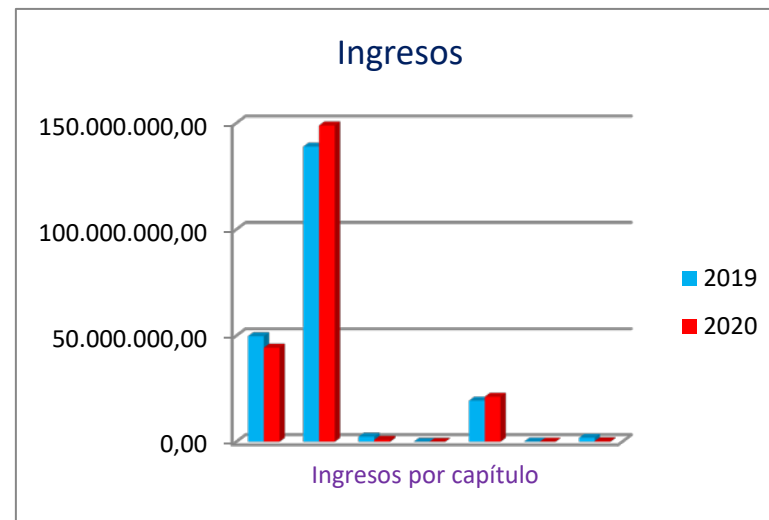
Arrendamiento producción calefacción, suministro gas y mantenimiento	172.240,48
Suministro energía eléctrica	224.077,12
Vigilancia y seguridad	11.022,25
Suministro nitrógeno líquido	16.795,85
Reprografía y complementarios	31.305,11
Serv. Exp. Animal. Suministros y mantenimiento	33.805,80
Telefonía, alojamiento en la nube, red de datos, mantenimiento	105.319,34
Almacenaje, custodia y traslados y mudanzas	55.706,17
Arrendamiento c/opc. compra equipamiento informático	7.500,61
Licencia ESRI, Mathematica, Turnitin, Archidoc	21.902,54
Mantenimiento y limpieza edificios e instalaciones	1.059.946,11
Asesoramiento fiscal, auditor 1º nivel, propiedad industrial	21.530,14
Suministro agua; otros mantenimientos	18.075,83
Impresión de títulos oficiales	104.033,08
Contratación de seguros	3.685,12
Apoyo a actividades deportivas	33.504,88
Análisis y desarrollo mapa de riesgos	43.155,53
Máster en Abordaje Integral de la Espasticidad	93.049,00
Desarrollo aplicación Xceling	5.868,50
Reactivos	89.037,50
Maquetación, impresión y encuadernación	29.690,78
	2.181.251,74

Detalle del remanente afectado y del saldo de compromisos

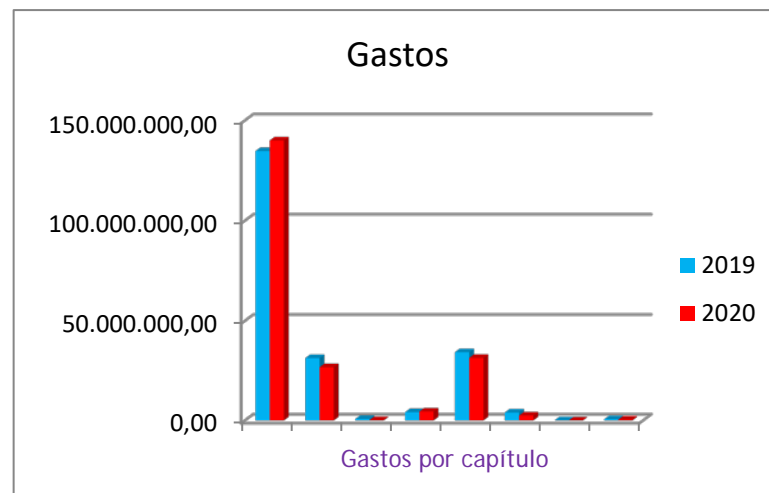
<i>Detalle del saldo de compromisos</i>	
<i>Composición del saldo de compromisos del capítulo 6</i>	
Rehabilitación edificio San Bartolomé	666.012,59
Rehabilitación instalaciones Salas Bajas	245.288,78
Redacción proyecto y ejecución obras sede Banco España	4.459,87
Redistribución ala Norte y Este Facultad Psicología	96.831,70
Acondicionamiento y reforma varios centros	30.677,18
Redacción proyecto y ejecución obras Fac. CC. Ambientales	86.752,70
Acceso a recursos <i>online</i>	18.944,60
Aplicación para tramitación electrónica proced. Contrat. Admva.	38.380,91
Auditor primer nivel programa POCTEP y responsable control	10.050,84
Gestión integral derechos propiedad industrial	84.097,32
Actualización licencias	29.114,55
Equipamiento Laboratorio E.T.S. Ingeniería Industrial Béjar	119.309,01
Maquetación varios libros	220,00
Arrendamiento con opción de compra ordenadores	1.165,82
Captación de efectivos para realizar entrevistas	5.000,00
	1.436.305,87
Total saldo de compromisos	
	3.617.557,61

Comparación liquidaciones 2019-2020

Ingresos	2019	2020
3 Tasas, precios públicos y otros ingresos	49.818.621,86	44.365.955,65
4 Transferencias corrientes	138.990.183,12	148.944.644,92
5 Ingresos patrimoniales	2.428.373,32	924.725,95
6 Enajenación de inversiones reales	13.332,77	15.195,33
7 Transferencias de capital	19.398.367,50	21.243.050,41
8 Activos financieros	118.574,40	70.072,00
9 Pasivos financieros	1.934.987,39	318.836,47
TOTAL (Euros)	212.702.440,36	215.882.480,73



Gastos	2019	2020
1 Gastos de personal	134.732.054,15	140.032.818,43
2 Gastos corrientes en bienes y servicios	31.322.717,25	26.743.349,06
3 Gastos financieros	720.580,80	173.430,15
4 Transferencias corrientes	4.178.089,85	4.493.255,85
6 Inversiones reales	34.281.867,95	31.417.035,82
7 Transferencias de capital	4.000.000,00	2.500.000,00
8 Activos financieros	94.832,00	55.024,00
9 Pasivos financieros	620.230,40	404.950,79
TOTAL (Euros)	209.950.372,40	205.819.864,10



Otros préstamos año 2020

Anticipos reembolsables proyectos de investigación

	Saldo 31.12.2019	Disposición 2020	Reintegro 2020	Intereses 2020	Saldo a 31.12.2020
Anticipos reembolsables	18.516.592,91	318.836,47	14.429,64	0,00	18.820.999,74
Totales	18.516.592,91	318.836,47	14.429,64	0,00	18.820.999,74

Préstamos proyectos

Denominación	Saldo 31.12.2019	Disposición 2020	Reintegro 2020	Intereses 2020	Saldo a 31.12.2020
18ACPO Vitor	498.611,15	0,00	124.652,78		373.958,37
18ADBB Refrigeración en milikelvin	47.986,11	0,00	9.317,14		38.668,97
18AA40 Espectr. y formación imagen	8.591,58	0,00	8.591,58		0,00
188097 CEI Studii Salamantini	1.794.222,80	0,00	247.959,65	25.609,05	1.546.263,15
Totales	2.349.411,64	0,00	390.521,15	25.609,05	1.958.890,49

Gastos: Presupuesto - Liquidación 2020

Gastos	Presupuesto 2020	Liquidación 2020	% ejecución
1 Gastos de personal	140.387.067,00	140.032.818,43	99,75
2 Gastos corrientes en bienes y servicios	38.363.479,00	26.743.349,06	69,71
3 Gastos financieros	263.747,00	173.430,15	65,76
4 Transferencias corrientes	5.865.900,00	4.493.255,85	76,60
6 Inversiones reales	39.320.959,00	31.417.035,82	79,90
7 Transferencias de capital	2.500.000,00	2.500.000,00	100,00
8 Activos financieros	98.000,00	55.024,00	56,15
9 Pasivos financieros	390.523,00	404.950,79	103,69
TOTAL (Euros)	227.189.675,00	205.819.864,10	90,59

Ingresos: Presupuesto - Liquidación 2020

Ingresos	Presupuesto 2020	Liquidación 2020	% ejecución
3 Tasas, precios públicos y otros ingresos	48.177.944,00	44.365.955,65	92,09
4 Transferencias corrientes	140.528.898,00	148.944.644,92	105,99
5 Ingresos patrimoniales	2.421.930,00	924.725,95	38,18
6 Enajenación de inversiones reales	32.115,00	15.195,33	47,32
7 Transferencias de capital	21.541.610,00	21.243.050,41	98,61
8 Activos financieros	14.267.578,00	70.072,00	0,49
9 Pasivos financieros	219.600,00	318.836,47	145,19
TOTAL (Euros)	227.189.675,00	215.882.480,73	95,02