

VNIVERSIDAD  
D SALAMANCA

CAMPUS DE EXCELENCIA INTERNACIONAL



800 AÑOS

1218 - 2018

## Cuentas anuales

Ejercicio 2019



## Liquidación de cuentas anuales *Ejercicio 2019*

Contenido	Página
1.- Balance de situación	1 - 2
2.- Balance de situación 2018	3 - 4
3.- Cuenta de Resultado económico-patrimonial	5 - 6
4.- Cuenta de Resultado económico-patrimonial 2018	7
3.- Resumen General por Capítulos y Resultado Presupuestario	8 - 10
4.- Remanente de Tesorería, detalle y saldo de Compromisos	11 - 13
5.- Comparación liquidaciones 2018-2019	14
6.- Situación préstamos	15
7.- Gastos: Presupuesto - Liquidación 2019	16
8.- Ingresos: Presupuesto - Liquidación 2019	17

Universidad de Salamanca  
Balance

Ejercicio 2019

Fecha: 31.12.2019

Nº Cuentas	Activo	Ej. 2019	Nº Cuentas	Pasivo	Ej. 2019
	<b>A) Activo no corriente</b>	<b>316.324.488,39</b>		<b>A) Patrimonio neto</b>	<b>321.456.861,34</b>
	<b>I. Inmovilizado intangible</b>	<b>3.562.897,37</b>	100	<b>I. Patrimonio aportado</b>	<b>127.374.907,31</b>
203, (2803), (2903)	2. Propiedad industrial e intelectual	2.376.453,05		<b>II. Patrimonio generado</b>	<b>188.776.777,60</b>
206, (2806), (2906)	3. Aplicaciones informáticas	964.140,08	11	1. Reservas	6.360.553,55
207, (2807), (2907)	4. Inversiones sobre activos utilizados en régimen de arrendamiento o cedidos	222.304,24	120	2. Resultados de ejercicio anteriores	179.693.358,03
	<b>II. Inmovilizado material</b>	<b>308.802.604,31</b>	129	3. Resultados de ejercicio	2.722.866,02
210, (2810), (2910), (2990)	1. Terrenos	76.308.915,26		<b>III. Ajustes por cambios de valor</b>	<b>555.176,43</b>
211, (2811), (2911), (2991)	2. Construcciones	145.147.180,18	136	1. Inmovilizado no financiera	254.319,38
213, (2813), (2913), (2993)	4. Bienes del patrimonio histórico	12.000,00	133	2. Activos financieros disponibles por la venta	300.857,05
214, 215, 216, 217, 218, 219, (2814), (2815), (2816), (2817), (2818), (2819), (2914), (2915), (2916), (2917), (2918), (2919), (2999)	5. Otro inmovilizado material	77.442.475,32	130, 131, 132	<b>IV. Otros incrementos patrimoniales pendientes de imputación a resultados</b>	<b>4.750.000,00</b>
2300, 2310, 232, 233, 234, 235, 237, 2390	6. Inmovilizado en curso y anticipos	9.892.033,55		<b>B) Pasivo no corriente</b>	<b>37.935.294,40</b>
	<b>IV. Inversiones financieras a largo plazo en entidades del grupo, multigrupo y asociadas</b>	<b>3.958.986,71</b>	14	<b>I. Provisiones a largo plazo</b>	<b>17.459.811,00</b>
2401, 2402, 2403, (248), (2931)	2. Inversiones financieras en patrimonio de sociedades mercantiles	3.958.686,71		<b>II. Deudas a largo plazo</b>	<b>20.475.483,40</b>
	<b>B) Activo corriente</b>	<b>80.297.698,32</b>	171, 172, 173, 174, 178, 180, 185	4. Otras deudas	20.475.483,40
	<b>III. Deudores y otras cuentas a cobrar</b>	<b>24.491.423,87</b>		<b>C) Pasivo corriente</b>	<b>37.230.030,97</b>
4300, 431, 435, 436, 4430, (4900)	1. Deudores por operaciones de gestión	22.584.016,95		<b>II. Deudas a corto plazo</b>	<b>3.938.174,74</b>



Universidad de Salamanca  
Balance

Ejercicio 2019

Fecha: 31.12.2019

Nº Cuentas	Activo	Ej. 2019	Nº Cuentas	Pasivo	Ej. 2019
4301, 4331, 440, 441, 442, 445, 446, 447, 449, (4901), 550, 555, 5580, 5581, 5584, 5585	2. Otras cuentas a cobrar	216.543,31	4003, 521, 522, 523, 524, 528, 560, 561	4. Otras deudas	3.938.174,74
47	3. Administraciones públicas	1.690.863,61		<b>IV. Acreedores y otras cuentas a pagar</b>	<b>13.561.474,03</b>
	<b>V. Inversiones financieras a corto plazo</b>	<b>47.771,40</b>	4000, 401, 405, 406	1. Acreedores por operaciones de gestión	6.459.355,78
4303, 4433, (4903), 541, 542, 544, 546, 547, (597), (598)	2. Créditos y valores representativos de deuda	47.771,40	4001, 41, 550, 554, 559, 5586	2. Otras cuentas a pagar	3.340.774,69
	<b>VII. Efectivo y otros activos líquidos equivalentes</b>	<b>55.758.503,05</b>	47	3. Administraciones públicas	3.761.343,56
556, 570, 571, 572, 573, 575, 576	2. Tesorería	55.758.503,05	485, 568	<b>V. Ajustes por periodificación</b>	<b>19.730.382,20</b>
	<b>TOTAL GENERAL (A+B) ...</b>	<b>396.622.186,71</b>		<b>TOTAL GENERAL (A+B+C) ...</b>	<b>396.622.186,71</b>

Nº Cuentas	Activo	Ej. 2018	Nº Cuentas	Pasivo	Ej. 2018
	<b>A) INMOVILIZADO</b>	<b>307.773.497,98</b>		<b>A) FONDOS PROPIOS</b>	<b>313.683.138,27</b>
	<b>I. Inversiones destinadas al uso general</b>	<b>12.000,00</b>		<b>I. Patrimonio</b>	<b>138.741.598,82</b>
200	1. Terrenos y bienes naturales	0,00	100	1. Patrimonio	119.442.252,71
201	2. Infraestructuras y bienes destinados al uso general	0,00	101	2. Patrimonio recibido en adscripción	7.932.654,60
202	3. Bienes comunales	0,00	103	3. Patrimonio recibido en cesión	15.025.905,38
208	4. Bienes del Patrimonio histórico, artístico y cultural	12.000,00	(107)	4. Patrimonio entregado en adscripción	0,00
	<b>II. Inmovilizaciones inmateriales</b>	<b>3.597.904,43</b>	(108)	5. Patrimonio entregado en cesión	-3.659.213,87
210	1. Gastos de investigación y desarrollo	0,00	(109)	6. Patrimonio entregado al uso general	0,00
212	2. Propiedad industrial	1.287.557,76	11	<b>II. Reservas</b>	<b>6.614.872,93</b>
215	3. Aplicaciones informáticas	10.007.572,98		<b>III. Resultados de ejercicios anteriores</b>	<b>164.403.301,72</b>
216	4. Propiedad intelectual	1.034.040,80	120	1. Resultados positivos de ejercicios anteriores	237.431.351,73
217	5. Derechos sobre bienes en régimen de arrendamiento financiero	222.304,24	(121)	2. Resultados negativos de ejercicios anteriores	-73.028.050,01
219	6. Otro inmovilizado inmaterial	0,00	129	<b>IV. Resultados del ejercicio</b>	<b>3.923.364,80</b>
(291), (2921)	7. Provisiones	0,00	14	<b>B) PROVISIONES PARA RIESGOS Y GASTOS</b>	<b>14.878.437,00</b>
(281)	8. Amortizaciones	-8.953.571,35		<b>C) ACREEDORES A LARGO PLAZO</b>	<b>19.134.415,54</b>
	<b>III. Inmovilizaciones materiales</b>	<b>300.339.235,24</b>		<b>I. Emisiones de obligaciones y otros valores negociables</b>	<b>0,00</b>
220,221	1. Terrenos y construcciones	343.955.374,28	150	1. Obligaciones y bonos	0,00
222,223	2. Instalaciones técnicas y maquinaria	61.911.232,51	155	2. Deudas representadas en otros valores negociables	0,00
224,226	3. Utillaje y mobiliario	31.754.008,62	156	3. Intereses de obligaciones y otros valores	0,00
227,228,229	4. Otro inmovilizado	90.445.508,20	158,159	4. Deudas en moneda extranjera	0,00
(292), (2922)	5. Provisiones	0,00		<b>II. Otras deudas a largo plazo</b>	<b>19.134.415,54</b>
(282)	6. Amortizaciones	-227.726.888,37	170,176	1. Deudas con entidades de crédito	0,00
23	<b>IV. Inversiones gestionadas</b>	<b>0,00</b>	171,173,177	2. Otras deudas	19.134.415,54
	<b>V. Inversiones financieras permanentes</b>	<b>3.824.358,31</b>	178,179	3. Deudas en moneda extranjera	0,00
250,251,256	1. Cartera de valores a largo plazo	4.225.648,41	180,185	4. Fianzas y depósitos recibidos a largo plazo	0,00
252,253,257	2. Otras inversiones y créditos a largo plazo	0,00	259	<b>III. Desembolsos pendientes sobre acciones no exigidas</b>	<b>0,00</b>
260,265	3. Fianzas y depósitos constituidos a largo plazo	0,00		<b>D) ACREEDORES A CORTO PLAZO</b>	<b>36.816.215,54</b>
(297), (298)	4. Provisiones	-401.290,10		<b>I. Emisiones de obligaciones y otros valores negociables</b>	<b>0,00</b>
27	<b>B) GASTOS A DISTRIBUIR EN VARIOS EJERCICIOS</b>	<b>0,00</b>	500	1. Obligaciones y bonos a corto plazo	0,00
	<b>C) ACTIVO CIRCULANTE</b>	<b>76.738.708,37</b>	505	2. Deudas representadas en otros valores negociables	0,00
	<b>I. Existencias</b>	<b>0,00</b>	506	3. Intereses de obligaciones y otros valores	0,00
			508,509	4. Deudas en moneda extranjera	0,00

## Universidad de Salamanca

### Balance

Ejercicio 2018

Fecha: 31.12.2018

Nº Cuentas	Activo	Ej. 2018	Nº Cuentas	Pasivo	Ej. 2018
	<b>II. Deudores</b>	<b>19.050.293,39</b>		<b>II. Deudas con entidades de crédito</b>	<b>0,00</b>
43	1. Deudores presupuestarios	15.197.138,16	520	1. Préstamos y otras deudas	0,00
44	2. Deudores no presupuestarios	2.505.396,98	526	2. Deudas por intereses	0,00
45	3. Deudores por administración de recursos por cuenta de otros entes públicos	0,00		<b>III. Acreedores</b>	<b>16.832.360,44</b>
470,471,472	4. Administraciones Públicas	1.770.141,42	40	1. Acreedores presupuestarios	9.532.656,95
550,555,558	5. Otros deudores	12.589,48	41	2. Acreedores no presupuestarios	3.523.297,08
(490)	6. Provisiones	-434.972,65	45	3. Acreedores por administración de recursos por cuenta de otros entes públicos	0,00
			475,476,477	4. Administraciones Públicas	3.342.415,48
			521,523,527,	5. Otros acreedores	416.832,02
	<b>III. Inversiones financieras temporales</b>	<b>56.313,80</b>	528,529,550,	6. Fianzas y depósitos recibidos a corto plazo	17.158,91
540,541,546,	1. Cartera de valores a corto plazo	0,00	560,561		
(549)				<b>IV. Ajustes por periodificación</b>	<b>19.983.855,10</b>
542,543,544,	2. Otras inversiones y créditos a corto plazo	56.313,80		<b>E) PROVISIONES PARA RIESGOS Y GASTOS A CORTO PLAZO</b>	<b>0,00</b>
545,547,548				I. Provisión para la devolución de ingresos	0,00
565,566	3. Fianzas y depósitos constituidos a corto plazo	0,00	485,585		
(597),(598)	4. Provisiones	0,00			
57	<b>IV. Tesorería</b>	<b>57.632.101,18</b>			
480,580	<b>V. Ajustes por periodificación</b>	<b>0,00</b>	491		
	<b>TOTAL GENERAL (A+B+C)...</b>	<b>384.512.206,35</b>		<b>TOTAL GENERAL (A+B+C+D+E)...</b>	<b>384.512.206,35</b>



VNIVERSIDAD  
D SALAMANCA

## Universidad de Salamanca

### Cuenta del resultado económico-patrimonial

Ejercicio 2019

Nº Cuentas		Ej. 2019
	<i>1. Ingresos tributarios y cotizaciones sociales</i>	2.743.583,98
740, 742	b) Tasas	2.743.583,98
	<i>2. Transferencias y subvenciones recibidas</i>	158.442.582,82
	a) Del ejercicio	158.442.582,82
751	a.1) subvenciones recibidas para financiar gastos del ejercicio	27.722.241,35
750	a.2) transferencias	130.720.341,47
	<i>3. Ventas netas y prestaciones de servicios</i>	35.632.650,34
741, 705	b) Prestación de servicios	35.632.650,34
776, 777	<i>6. Otros ingresos de gestión ordinaria</i>	13.667.887,65
	A) TOTAL INGRESOS DE GESTIÓN ORDINARIA (1+2+3+4+5+6+7)	210.486.704,79
	<i>8. Gastos de personal</i>	-149.778.234,49
(640), (641)	a) Sueldos, salarios y asimilados	-124.910.427,90
(642), (643), (644), (645)	b) Cargas sociales	-24.867.806,59
-65	<i>9. Transferencias y subvenciones concedidas.</i>	-8.360.922,69
	<i>11. Otros gastos de gestión ordinaria</i>	-36.397.227,26
-62	a) Suministros y servicios exteriores	-36.391.702,29
-63	b) Tributos	-5.524,97
-68	<i>12. Amortización del inmovilizado</i>	-12.588.371,76
	B) TOTAL GASTOS DE GESTIÓN ORDINARIA (8+9+10+11+12)	-207.124.756,20
	I Resultado (Ahorro o desahorro) de la gestión ordinaria (A+B)	3.361.948,59



VNIVERSIDAD  
D SALAMANCA

## Universidad de Salamanca

### Cuenta del resultado económico-patrimonial

Ejercicio 2019

Nº Cuentas		Ej. 2019
	<i>13. Deterioro de valor y resultados por enajenación del inmovilizado no financiero y activos en estado de venta</i>	-33.048,21
770, 771, 772, 774, (670), (671), (672), (674)	b) Bajas y enajenaciones	-33.048,21
	<i>14. Otras partidas no ordinarias</i>	333.241,65
773, 778	a) Ingresos	333.241,65
	II Resultado de las operaciones no financieras (I+13+14)	3.662.142,03
	<i>15. Ingresos financieros</i>	236.850,14
	a) De participaciones en instrumentos de patrimonio	236.850,14
760	a.2) En otras entidades	236.850,14
	<i>16. Gastos financieros</i>	-956.890,80
(660), (661), (662), (669), 76451, (66451)	b) Otros	-956.890,80
	<i>20. Deterioro de valor, bajas y enajenaciones de activos y pasivos financieros</i>	-219.235,35
7960, 7961, 7965, 766, (6960), (6961), (6965), (666), 7970, (6970), (6670)	a) De entidades del grupo, multigrupo y asociadas	-279.838,19
765, 7966, 7971, (665), (6671), (6962), (6966), (6971)	b) Otros	60.602,84
	III Resultado de las operaciones financieras (15+16+17+18+19+20)	-939.276,01
	IV Resultado (Ahorro o desahorro) neto del ejercicio (II+III)	2.722.866,02
	± Ajustes en la cuenta del resultado del ejercicio anterior	0,00
	Resultado del Ejercicio anterior ajustado	2.722.866,02



Universidad de Salamanca  
Cuenta del resultado económico-patrimonial

Ejercicio 2018

Fecha: 31.12.2018

Nº Cuentas	Debe	Ej. 2018	Nº Cuentas	Haber	Ej. 2018
	<b>A) GASTOS</b>	<b>197.197.507,68</b>		<b>B) INGRESOS</b>	<b>201.120.872,48</b>
	<b>1. Gastos de funcionamiento de los servicios y prestaciones sociales</b>	<b>190.595.555,85</b>		<b>1. Prestación de servicios</b>	<b>39.606.983,05</b>
	a) Gastos de personal	141.568.642,31	740	a) Tasas por prestación de servicios o realización de actividades	2.246.882,22
640,641	<i>a.1) Sueldos, salarios y asimilados</i>	120.268.833,72	741	b) Precios públicos por prestación de servicios o realización de actividades	36.927.726,93
642,643,644	<i>a.2) Cargas sociales</i>	21.299.808,59	742	C) Precios públicos por utilización privativa o aprovechamiento especial del dominio público	432.373,90
645	b) Prestaciones sociales	0,00		<b>2. Otros ingresos de gestión ordinaria</b>	<b>12.796.596,22</b>
68	c) Dotaciones para amortizaciones de inmovilizado	11.681.358,96	773	a) Reintegros	117.390,65
	d) Variación de provisiones de tráfico	-44.622,33	78	b) Trabajos realizados por la entidad	0,00
675,694,(794)	<i>d.1) Variación de provisiones y pérdidas de créditos incobrables</i>	-44.622,33		c) Otros ingresos de gestión	12.451.615,65
691,(791)	<i>d.2) Variación de provisión para devoluciones de ingresos</i>	0,00	775,776,777	<i>c.1) Ingresos accesorios y otros de gestión corriente</i>	12.451.615,65
	e) Otros gastos de gestión	37.361.616,10	790	<i>c.2) Exceso de provisiones de riesgos y gastos</i>	0,00
62	<i>e.1) Servicios exteriores</i>	37.147.687,15	760	d) Ingresos de participaciones en capital	227.589,91
63	<i>e.2) Tributos</i>	213.928,95	761,762	e) Ingresos de otros valores negociales y de créditos del activo inmovilizado	0,00
676	<i>e.3) Otros gastos de gestión corriente</i>	0,00		f) Otros intereses e ingresos similares	0,01
	f) Gastos financieros y asimilables	150.249,48	763,765,769	<i>f.1) Otros intereses</i>	0,01
661,662,663,665,669	<i>f.1) Por deudas</i>	148.749,48	766	<i>f.2) Beneficios en inversiones financieras</i>	0,00
666,667	<i>f.2) Pérdidas de inversiones financieras</i>	1.500,00	768	g) Diferencias positivas de cambio	0,00
696,698,699,(796),(798),(799),697,(797)	g) Variación de las provisiones de inversiones financieras	-121.688,67		<b>3. Transferencias y subvenciones</b>	<b>147.445.882,54</b>
668	h) Diferencias negativas de cambio	0,00	750	a) Transferencias corrientes	121.490.991,06
	<b>2. Transferencias y subvenciones</b>	<b>6.294.916,92</b>	751	b) Subvenciones corrientes	9.718.951,63
650	a) Transferencias corrientes	3.294.916,92	755	c) Transferencias de capital	0,00
651	b) Subvenciones corrientes	0,00	756	d) Subvenciones de capital	16.235.939,85
655	c) Transferencias de capital	0,00		<b>4. Ganancias e ingresos extraordinarios</b>	<b>1.271.410,67</b>
656	d) Subvenciones de capital	3.000.000,00	770,771	a) Beneficios procedentes del inmovilizado	11.972,77
	<b>3. Pérdidas y gastos extraordinarios</b>	<b>307.034,91</b>	774	b) Beneficios por operaciones de endeudamiento	0,00
670,671	a) Pérdidas procedentes de inmovilizado	142.374,48	778	c) Ingresos extraordinarios	1.258.962,81
674	b) Pérdidas por operaciones de endeudamiento	0,00	779	d) Ingresos y beneficios de otros ejercicios	475,09
678	c) Gastos extraordinarios	0,00			
679	d) Gastos y Pérdidas de otros ejercicios	164.660,43			
692,(792)	e) Variación de provisión de inmovilizado no financiero	0,00			
	<b>AHORRO</b>	<b>3.923.364,80</b>		<b>DESAHORRO</b>	<b>0,00</b>

### Resumen general por capítulos y resultado presupuestario 2019

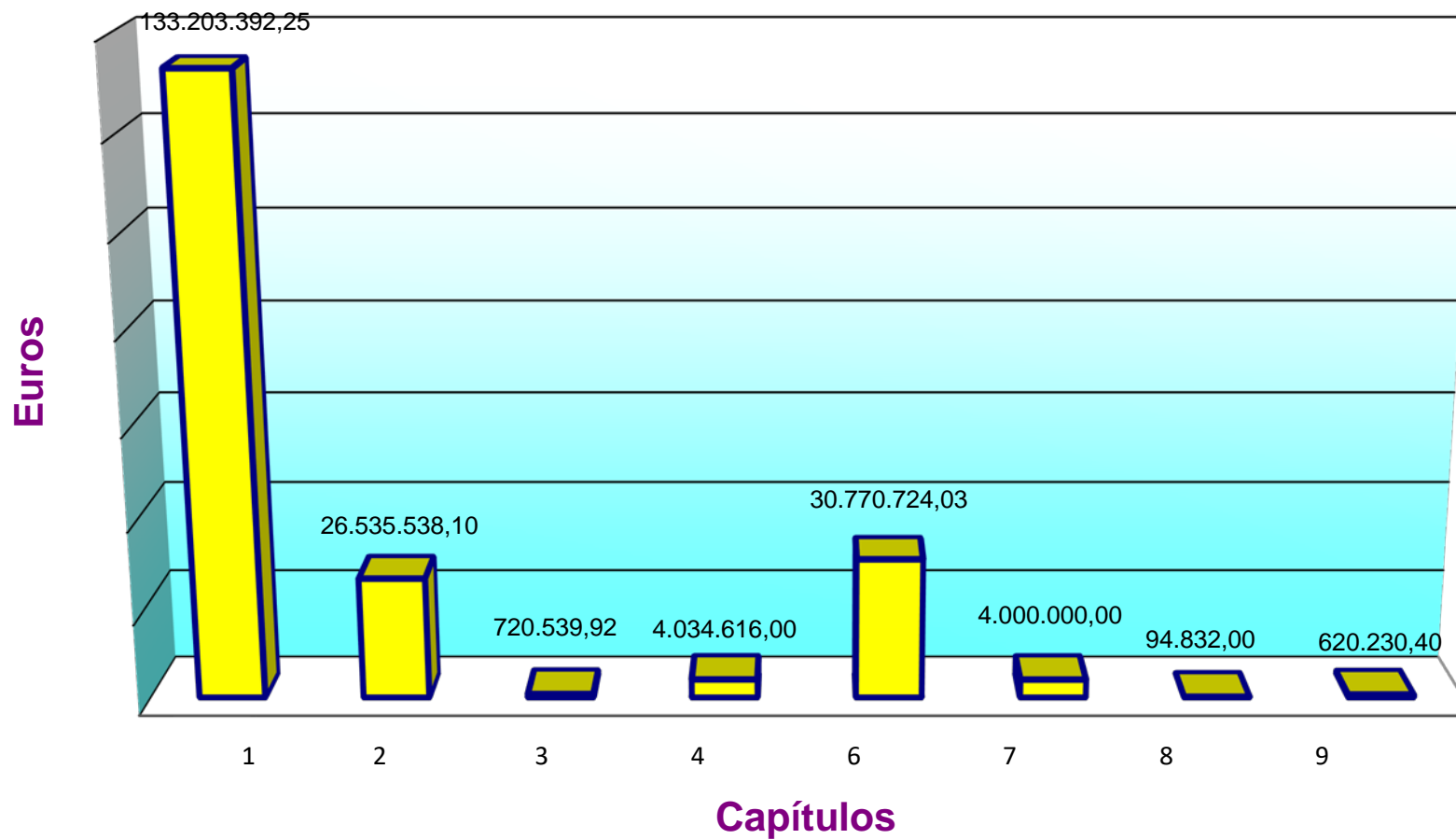
<i>Presupuesto de Gastos</i>							
Capítulo	Crédito inicial	Crédito total	Obligaciones reconocidas	Pagos netos	Pendiente de pago	% Ejecución	% Pago
1 Gastos de personal	134.299.842,00	136.700.095,38	134.732.054,15	133.203.392,25	1.528.661,90	100,32	98,87
2 Gastos corrientes en bienes y servicios	37.987.598,00	38.004.164,29	31.322.717,25	26.535.538,10	4.787.179,15	82,46	84,72
3 Gastos financieros	252.204,00	728.808,00	720.580,80	720.539,92	40,88	285,71	99,99
4 Transferencias corrientes	4.467.712,00	5.103.437,98	4.178.089,85	4.034.616,00	143.473,85	93,52	96,57
6 Inversiones reales	41.468.860,00	47.676.187,26	34.281.867,95	30.770.724,03	3.511.143,92	82,67	89,76
7 Transferencias de capital	4.000.000,00	4.000.000,00	4.000.000,00	4.000.000,00	0,00	100,00	100,00
8 Activos financieros	122.000,00	122.000,00	94.832,00	94.832,00	0,00	77,73	100,00
9 Pasivos financieros	416.835,00	620.231,38	620.230,40	620.230,40	0,00	148,80	100,00
<b>Total (euros)</b>	<b>223.015.051,00</b>	<b>232.954.924,29</b>	<b>209.950.372,40</b>	<b>199.979.872,70</b>	<b>9.970.499,70</b>	<b>94,14</b>	<b>95,25</b>

<i>Presupuesto de Ingresos</i>							
Capítulo	Previsiones iniciales	Previsiones definitivas	Derechos recon. netos	Recaudación neta	Pendiente de cobro	% Ejecución	% Recaudación
3 Tasas, precios públicos y otros ingresos	49.942.784,00	49.942.784,00	49.818.621,89	40.938.696,97	8.879.924,92	99,75	82,18
4 Transferencias corrientes	132.565.890,00	135.753.759,66	138.990.183,12	138.397.559,61	592.623,51	102,38	99,57
5 Ingresos patrimoniales	2.454.357,00	2.454.357,00	2.428.373,32	1.669.181,78	759.191,54	98,94	68,74
6 Enajenación de inversiones reales	30.690,00	30.690,00	13.332,77	13.332,77	0,00	43,44	100,00
7 Transferencias de capital	22.800.748,00	23.676.848,00	19.398.367,50	10.561.517,61	8.836.849,89	81,93	54,45
8 Activos financieros	15.220.582,00	21.096.485,63	118.574,40	118.574,40	0,00	0,56	100,00
9 Pasivos financieros	0,00	0,00	1.934.987,39	1.934.987,39	0,00	0,00	100,00
<b>Total (euros)</b>	<b>223.015.051,00</b>	<b>232.954.924,29</b>	<b>212.702.440,39</b>	<b>193.633.850,53</b>	<b>19.068.589,86</b>	<b>91,31</b>	<b>91,04</b>

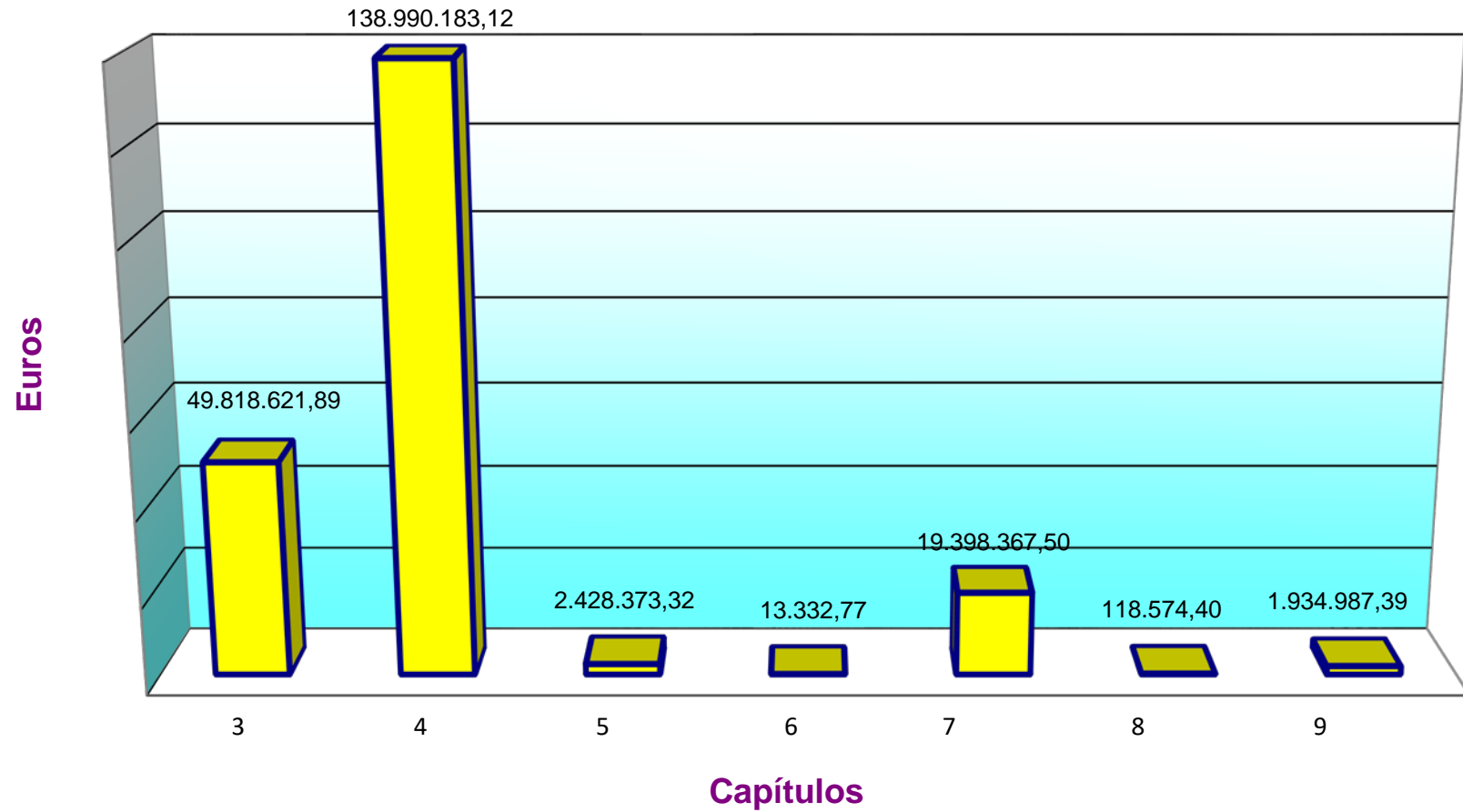
<i>Resultado presupuestario</i>					
Ingresos Cap. 3-7	210.648.878,60	Ingresos Activos financ. Cap. 8	118.574,40	Ingresos Pasivos financ. Cap.9	1.934.987,39
Obligaciones Cap. 1-7	209.235.310,00	Gastos Activos financ. Cap. 8	94.832,00	Gastos Pasivos financ. Cap. 9	620.230,40
<b>Superávit</b>	<b>1.413.568,60</b>	<b>Superávit</b>	<b>23.742,40</b>	<b>Superávit</b>	<b>1.314.756,99</b>

Ingresos totales	212.702.440,39
Gastos totales	209.950.372,40
<b>Superávit</b>	<b>2.752.067,99</b>

## Gastos 2019



## Ingresos 2019



Estado del remanente de Tesorería

Fecha: 31.12.2019

CONCEPTOS	Importes		Importes	
	Año 2019		Año anterior 2018	
1. (+) Derechos pendientes de cobro .....		22.333.823,61		17.194.012,41
- (+) del Presupuesto corriente .....	19.068.589,86		13.872.903,41	
- (+) de Presupuestos cerrados .....	1.368.947,59		1.324.234,75	
- (+) de operaciones no presupuestarias .....	1.896.286,16		1.996.874,25	
- (+) de operaciones comerciales .....				
- (-) cobros realizados pendientes de aplicación definitiva ..				
2. (-) Obligaciones pendientes de pago .....		15.613.282,69		14.963.992,72
- (+) del Presupuesto corriente .....	9.970.499,70		9.532.656,95	
- (+) de Presupuestos cerrados .....			0,00	
- (+) de operaciones no presupuestarias .....	5.653.903,75		5.443.925,25	
- (+) de operaciones comerciales .....				
- (-) pagos realizados pendientes de aplicación definitiva ...	11.120,76		12.589,48	
3. (+) Fondos líquidos .....		55.758.503,05		57.632.101,18
I. Remanente de Tesorería total (1 - 2 + 3) .....		62.479.043,97		59.862.120,87
II. Exceso de financiación afectada .....		34.084.354,75		31.238.084,68
III. Saldos de dudoso cobro .....		374.369,81		434.972,65
IV. Remanentes de Tesorería = (I - II - III) .....		28.020.319,41		28.189.063,54

Detalle del remanente afectado y del saldo de compromisos

<b>Detalle del remanente afectado</b>		<b>34.084.354,75</b>
Proyectos de Investigación	5.478.692,49	
Artículos 83	4.204.201,83	
Otras Subvenciones	4.866.336,09	
Infraestructura científica	1.018.531,43	
Anticipos FEDER	18.516.592,91	

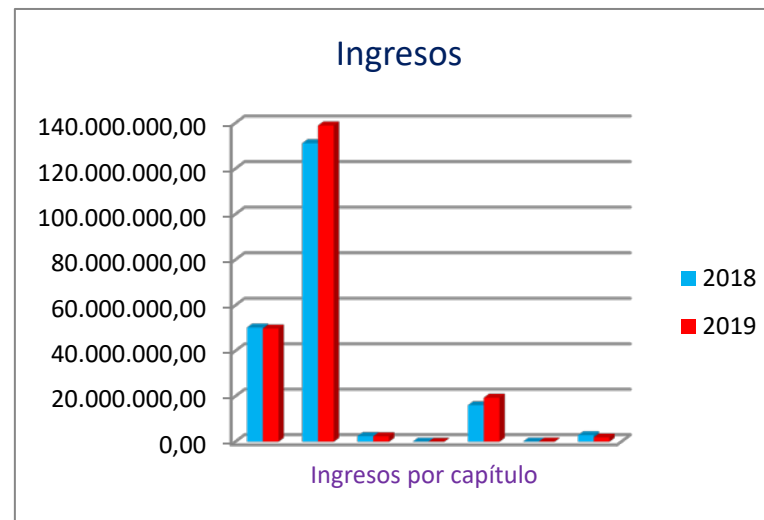
<b>Detalle del saldo de compromisos</b>		<b>1.911.185,73</b>
Arrendamiento producción calefacción y suministro gas	93.464,29	
Suministro energía eléctrica	20.400,63	
Vigilancia y seguridad	6.042,37	
Suministro nitrógeno líquido	14.418,04	
Serv. Exp. Animal. Suministros y mantenimiento	12.600,15	
Plataforma administración electrónica	25.325,54	
Modelos experimentales animales	39.033,46	
Arrendamiento c/opc. compra equipamiento informático	6.440,63	
Licencia ESRI, Mathematica, Turnitin, Archidoc	63.849,97	
Telefonía, alojamiento en la nube, red de datos, mantenimiento	75.881,96	
Asesoramiento fiscal, auditor 1º nivel, propiedad industrial	19.792,02	
Otros mantenimientos	37.689,24	
Restauración, cafetería y <i>catering</i> en H. Fonseca	10.069,96	
Reprografía Campus Viriato	11.643,47	
Vigilancia de la salud, atención psicológica	27.759,52	
Reactivos Citometría	3.595,02	
Máster en Abordaje Integral de la Espasticidad	61.286,50	
Restauración 2 tapices	72.557,09	
<i>Total capítulo 2 (gastos corrientes)</i>		<b>601.849,86</b>

*Detalle del remanente afectado y del saldo de compromisos*

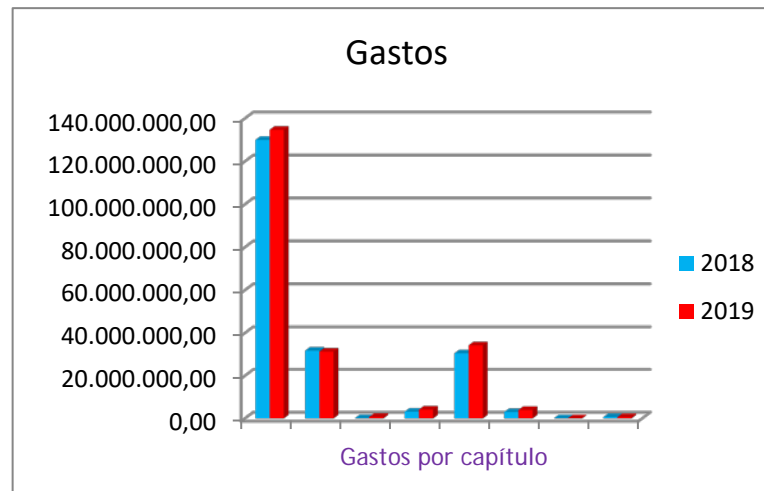
Redacción proyecto y ejecución obras S. Bartolomé	59.309,60
Rehabilitación instalaciones Salas Bajas	245.288,78
Redacción proyecto y ejecución obras sede Banco España	104.373,31
Redistribución ala sur Facultad Psicología	44.474,75
Reforma sala calderas Ciencias y ETSII Béjar	9.509,80
Gestión integral derechos propiedad industrial	59.055,19
Acondicionamiento y reforma varios centros	32.484,71
Arrendamiento con opción de compra de ordenadores	1.165,82
Fondo bibliográfico para Servicio de Bibliotecas	58.287,01
Aplicación para tramitación electrónica proced. Contrat. Admva.	38.380,91
Estación de trabajo	195.000,00
Equipo cristalización de proteínas	91.884,00
Sistema centralizado alarmas para fuga de gases	95.351,49
5 ordenadores y monitor para Servicio de Bibliotecas	7.347,56
104 switches para Usal	257.912,16
Auditor primer nivel programa POCTEP y responsable control	9.510,78
<i>Total capítulo 6 (inversiones)</i>	<b>1.309.335,87</b>

## Comparación liquidaciones 2018-2019

Ingresos	2018	2019
3 Tasas, precios públicos y otros ingresos	50.296.062,57	49.818.621,89
4 Transferencias corrientes	131.209.942,69	138.990.183,12
5 Ingresos patrimoniales	2.511.100,36	2.428.373,32
6 Enajenación de inversiones reales	20.284,89	13.332,77
7 Transferencias de capital	16.102.350,65	19.398.367,50
8 Activos financieros	85.849,60	118.574,40
9 Pasivos financieros	2.908.534,88	1.934.987,39
<b>TOTAL (Euros)</b>	<b>203.134.125,64</b>	<b>212.702.440,39</b>



Gastos	2018	2019
1 Gastos de personal	130.027.100,97	134.732.054,15
2 Gastos corrientes en bienes y servicios	31.799.041,38	31.322.717,25
3 Gastos financieros	148.748,45	720.580,80
4 Transferencias corrientes	3.178.106,99	4.178.089,85
6 Inversiones reales	30.534.701,93	34.281.867,95
7 Transferencias de capital	3.000.000,00	4.000.000,00
8 Activos financieros	93.936,00	94.832,00
9 Pasivos financieros	629.445,84	620.230,40
<b>TOTAL (Euros)</b>	<b>199.411.081,56</b>	<b>209.950.372,40</b>





Otros préstamos año 2019

*Anticipos reembolsables proyectos de investigación*

	Saldo 31.12.2018	Disposición 2019	Reintegro 2019	Intereses 2019	Saldo a 31.12.2019
Anticipos reembolsables	16.783.916,90	1.934.987,39	202.311,38	0,00	18.516.592,91
<b>Totales</b>	<b>16.783.916,90</b>	<b>1.934.987,39</b>	<b>202.311,38</b>	<b>0,00</b>	<b>18.516.592,91</b>

*Préstamos proyectos*

Denominación	Saldo 31.12.2018	Disposición 2019	Reintegro 2019	Intereses 2019	Saldo a 31.12.2019
18ACPO Vitor	623.263,93	0,00	124.652,78		498.611,15
18GU01 Espectrómetro masas	6.791,68	0,00	6.791,68		0,00
18GU02 Ultrasecuenciador genómico	6.507,32	0,00	6.507,32		0,00
18GU03 Datación cambio climático	4.310,72	0,00	4.310,72		0,00
18ADBB Refrigeración en milikelvin	57.303,25	0,00	9.317,14		47.986,11
18AA40 Espectr. y formación imagen	30.428,57	0,00	21.836,99		8.591,58
188097 CEI Studii Salamantini	2.038.725,19	0,00	244.502,39	29.066,31	1.794.222,80
<b>Totales</b>	<b>2.767.330,66</b>	<b>0,00</b>	<b>417.919,02</b>	<b>29.066,31</b>	<b>2.349.411,64</b>

### Gastos: Presupuesto - Liquidación 2019

Gastos	Presupuesto 2019	Liquidación 2019	% ejecución
1 Gastos de personal	134.299.842,00	134.732.054,15	100,32
2 Gastos corrientes en bienes y servicios	37.987.598,00	31.322.717,25	82,46
3 Gastos financieros	252.204,00	720.580,80	285,71
4 Transferencias corrientes	4.467.712,00	4.178.089,85	93,52
6 Inversiones reales	41.468.860,00	34.281.867,95	82,67
7 Transferencias de capital	4.000.000,00	4.000.000,00	100,00
8 Activos financieros	122.000,00	94.832,00	77,73
9 Pasivos financieros	416.835,00	620.230,40	148,80
<b>TOTAL (Euros)</b>	<b>223.015.051,00</b>	<b>209.950.372,40</b>	<b>94,14</b>

## Ingresos: Presupuesto - Liquidación 2019

Ingresos	Presupuesto 2019	Liquidación 2019	% ejecución
3 Tasas, precios públicos y otros ingresos	49.942.784,00	49.818.621,89	99,75
4 Transferencias corrientes	132.565.890,00	138.990.183,12	104,85
5 Ingresos patrimoniales	2.454.357,00	2.428.373,32	98,94
6 Enajenación de inversiones reales	30.690,00	13.332,77	43,44
7 Transferencias de capital	22.800.748,00	19.398.367,50	85,08
8 Activos financieros	15.220.582,00	118.574,40	0,78
9 Pasivos financieros		1.934.987,39	
<b>TOTAL (Euros)</b>	<b>223.015.051,00</b>	<b>212.702.440,39</b>	<b>95,38</b>