

**FUNDACION DE INVESTIGACIÓN DEL CANCER
DE LA
UNIVERSIDAD DE SALAMANCA
(FICUS)**

MEMORIA DEL EJERCICIO 2023

CATEGORIAS	CLASES							
	Instrumentos Financieros a LP						TOTAL	
	Deudas con entidades de crédito		Obligaciones y otros valores negociables		Débitos comerciales, no comerciales, préstamos participativos, derivados y Otros			
Ejercicio actual	Ejercicio anterior	Ejercicio actual	Ejercicio anterior	Ejercicio actual	Ejercicio anterior	Ejercicio actual	Ejercicio anterior	
Pasivos financieros a Coste amortizado	0,00	0,00	0,00	0,00	984.646,96	1.427.914,44	984.646,96	1.427.914,44
Pasivos a valor razonable con cambios en pérdidas y ganancias	0,00	0,00	0,00	0,00	0,00	0,00	0,00	0,00
Derivados de Cobertura	0,00	0,00	0,00	0,00	0,00	0,00	0,00	0,00
TOTAL	0,00	0,00	0,00	0,00	984.646,96	1.427.914,44	984.646,96	1.427.914,44

Pasivos a Corto Plazo:

CATEGORIAS	CLASES							
	Instrumentos Financieros a CP						TOTAL	
	Deudas con entidades de crédito		Obligaciones y otros valores negociables		Débitos comerciales, no comerciales, préstamos participativos, derivados y Otros			
Ejercicio actual	Ejercicio anterior	Ejercicio actual	Ejercicio anterior	Ejercicio actual	Ejercicio anterior	Ejercicio actual	Ejercicio anterior	
Pasivos financieros a Coste amortizado	24,68	1,99	0,00	0,00	4.488.607,41	6.526.885,68	4.488.632,09	6.526.887,67
Pasivos a valor razonable con cambios en pérdidas y ganancias	0,00	0,00	0,00	0,00	0,00	0,00	0,00	0,00
Derivados de Cobertura	0,00	0,00	0,00	0,00	0,00	0,00	0,00	0,00
TOTAL	24,68	1,99	0,00	0,00	4.488.607,41	6.526.885,68	4.488.632,09	6.526.887,67

La partida pasivos financieros a corto plazo está compuesta por:

- Deudas a corto plazo con entidades de crédito, correspondientes a los cargos de las tarjetas de crédito pendientes de liquidar por las entidades bancarias correspondientes: 24,69.- € en 2023 y 1,99.- € en 2022.
- Otros pasivos financieros, dentro de los que se comprenden: 1) Deudas transformables en subvenciones por 4.203.739,44.- € en 2023 y 6.258.643,57.- € en 2022; 2) Acreedores por cuenta corriente con partes vinculadas por 3.007,82.- € en 2023 y 6.617,77.- € en 2022.
- Proveedores por 86.853,88.- € -74.296,90.- € en el ejercicio anterior.
- Acreedores varios por importe de 45.313,94.- € -47.869,17.- € en el ejercicio anterior-, con vencimiento inferior a un año.
- Remuneraciones de personal pendientes de pago ascienden a -2.969,23.- € - -0,85.- € en el ejercicio anterior-.



**FUNDACION DE INVESTIGACIÓN DEL CANCER
DE LA
UNIVERSIDAD DE SALAMANCA
(FICUS)**

MEMORIA DEL EJERCICIO 2023

- Otras deudas con Administraciones Públicas: Las deudas con Administraciones Públicas corresponden a pasivos por retenciones practicadas pendientes de pago a cierre por 68.805,86.- € -64.171,44.- € en el ejercicio anterior-; y deudas por cuotas con la Seguridad Social del mes de Diciembre que se liquidan en Enero por 83.855,70.- € -75.287,68.- € en el anterior-.

8.2. Otra información.

A cierre no existen deudas financieras con garantía real, ni incumplimientos en los pagos de la entidad.

9. Usuarios y otros deudores de la actividad propia

Ni en el ejercicio ni en el anterior se registran saldos en esta partida.

10. Beneficiarios-acreedores

Ni en el ejercicio ni en el anterior se registran saldos en esta partida.

11. Fondos Propios.

El movimiento durante los ejercicios 2023 y 2022 de cada partida del balance incluida en el epígrafe de Fondos Propios es el siguiente:

Año 2023

	Dotación Fundacional	Remanente	Reservas	Resultados Ejercicios Anteriores	Resultado del ejercicio	TOTAL FONDOS PROPIOS
Saldo a 31-12-22	6.010,12	0,00	6.457.431,63	0,00	153.454,52	6.616.896,27
Aumentos	0,00	0,00	153.454,52	153.454,52	-450.110,87	-450.110,87
Disminuciones/traspasos	0,00	0,00	0,00	-153.454,52	-153.454,52	0,00
Saldo a 31-12-23	6.010,12	0,00	6.610.886,15	0,00	-450.110,87	6.166.785,40

Año 2022

	Dotación Fundacional	Remanente	Reservas	Resultados Ejercicios Anteriores	Resultado del ejercicio	TOTAL FONDOS PROPIOS
Saldo a 31-12-21	6.010,12	0,00	6.158.148,61	0,00	299.911,22	6.464.069,95
Aumentos	0,00	0,00	299.911,22	299.911,22	153.454,52	153.454,52
Disminuciones/traspasos	0,00	0,00	-628,20	-299.911,22	-299.911,22	-628,20
Saldo a 31-12-22	6.010,12	0,00	6.457.431,63	0,00	153.454,52	6.616.896,27

No existen desembolsos pendientes sobre el importe registrado de dotación fundacional ni se integran en la misma aportación de carácter no monetario, ni existen circunstancias específicas que restrinjan la disponibilidad de las reservas.

No existen aportaciones al fondo social o dotación fundacional realizadas en el ejercicio, ni otras aportaciones de fundadores, asociados o terceros.



**FUNDACION DE INVESTIGACIÓN DEL CANCER
DE LA
UNIVERSIDAD DE SALAMANCA
(FICUS)**

MEMORIA DEL EJERCICIO 2023

No existen consideraciones específicas que afecten a las reservas.

12. Existencias

La Fundación adquiere diferentes materiales fungibles que se consumen a lo largo de los programas y procesos de investigación, sin que a cierre se inventarían existencias que no hubieran sido ya consumidas o que tuvieran algún valor significativo. El consumo de dichas existencias durante el ejercicio se refleja en la cuenta de resultados en la partida de aprovisionamientos.

13. Moneda extranjera

Se registra diferencias de cambios de moneda extranjera debido a las colaboraciones con empresas que no operan en euros, con un importe de -1.120,48 euros (-673,91 euros en 2022).

14. Situación fiscal.

Impuestos sobre beneficios

El Impuesto sobre Sociedades se calcula en base al resultado económico o contable, obtenido por la aplicación de principios de contabilidad generalmente aceptados, que no necesariamente ha de coincidir con el resultado fiscal, entendido éste como la base imponible del impuesto.

Conforme a la normativa vigente del Impuesto sobre Sociedades, está exenta de la tributación por los rendimientos derivados de su actividad amparada en la Ley 49/2002, de 23 de diciembre, de régimen fiscal de las entidades sin fines lucrativos y de los incentivos fiscales al mecenazgo, y en su caso no se está acogida al régimen fiscal especial contemplado en el Título II de la citada ley.

Tal y como se indica en la nota 4.6 todas las rentas obtenidas en el ejercicio están exentas del impuesto sobre beneficios, de conformidad con el artículo 6 y 7 de la Ley 49/2002, de 23 de diciembre, de régimen fiscal de las entidades sin fines lucrativos y de los incentivos fiscales al mecenazgo.

El artículo 3.10 de la mencionada Ley 49/2002 establece que para que una entidad pueda ser considerada como sujeto de los beneficios fiscales previstos en la misma, debe cumplir, entre otros requisitos, el de elaborar anualmente una memoria económica en la que se especifiquen los ingresos y gastos del ejercicio, distribuidos por categorías y proyectos, los porcentajes de participación en entidades mercantiles, y otra información establecida en el Reglamento (artículo 3 del Real Decreto 1270/2003). Dicha memoria, además de presentarse ante la Agencia Estatal de Administración Tributaria del domicilio fiscal de la entidad, dentro del plazo de siete meses desde la fecha de cierre del ejercicio, asimismo, deberá incorporarse a la Memoria de las cuentas anuales la información contenida en la misma, información incluida en la Nota 26.



**FUNDACION DE INVESTIGACIÓN DEL CANCER
DE LA
UNIVERSIDAD DE SALAMANCA
(FICUS)**

MEMORIA DEL EJERCICIO 2023

Otra información

Están sujetas a susceptible comprobación e inspección las declaraciones de todos los impuestos (para los ejercicios 2019, 2020, 2021 y 2022). Estas declaraciones no pueden considerarse definitivas hasta que transcurra el plazo de prescripción de cuatro años o bien hasta su inspección y aceptación por las autoridades fiscales, por lo que habida cuenta de las diferentes interpretaciones de la legislación vigente, podrían existir contingencias fiscales que no son susceptibles de cuantificar de forma objetiva, si bien se estima que tales pasivos (en el caso de producirse) no tendrían un efecto significativo sobre las cuentas anuales tomadas en su conjunto.

El detalle de los saldos a cierre con Administraciones Públicas son los siguientes:

		2023	2022
47300000	H.P. Pagos y Retenc. a Cuenta	0,00	24,05
47200000	H.P. Deudora IVA soportado no sujeto	27,60	27,60
47000000	HP Deudora por diversos conceptos -IVA-	44.241,52	83.302,25
47520000	HP Acreedora IVA	0,00	0,00
47520100	HP Acreedora Retenciones Practicadas	-68.805,86	-64.171,44
47600000	Organismos S.S. Acreedores	-83.855,70	-75.287,68

15. Ingresos y gastos.

15.1 Ayudas monetarias y otros

El importe registrado en esta partida por ayudas concedidas y convenios de colaboración asciende a 65.000,00 euros (15.000,00 euros en 2022), correspondiente al premio Diz Pintado (15.000 euros) que concede la fundación y a un convenio de colaboración con el IBSAL (50.000 euros)

	2023	2022
Ayudas Monetarias	65.000,00	15.000,00
Total...	65.000,00	15.000,00

15.2 Aprovisionamientos

El importe registrado en esta partida obedece al siguiente detalle:

	2023	2022
Material de Investigación	1.249.474,11	1.393.092,80
Material de oficina	6.535,38	3.549,65
Material de mantenimiento	1.287,53	1.153,29
Material informático	20.517,34	17.364,30
Trabajos r. por otras empresas	254.606,37	274.723,74
Trabajos r. otras empresas: cargos internos	126.118,47	169.989,78
Devolución de compras	0,00	0,00
Total...	1.658.539,20	1.859.873,56



**FUNDACION DE INVESTIGACIÓN DEL CANCER
DE LA
UNIVERSIDAD DE SALAMANCA
(FICUS)**

MEMORIA DEL EJERCICIO 2023

15.3 Gastos de personal

La composición de este epígrafe de la cuenta de resultados es la siguiente

	2023	2022
Sueldos, salarios y asimilados	2.150.300,67	1.963.555,78
Otras cargas sociales	651.685,02	602.346,00
Total gastos de personal	2.801.985,69	2.565.901,78

15.4 Otros gastos: servicios exteriores

El detalle de la partida de "Otros gastos" de la cuenta de resultados corresponde principalmente a los servicios exteriores contratados para el desarrollo de sus actividades, cuyo detalle es el siguiente:


Servicios Exteriores:	2023	2022
Reparaciones y conservación	37.826,89	39.311,67
Servicios de profesionales	129.557,40	110.372,45
Primas de seguros	12.940,28	12.808,38
Servicios bancarios y similares	24.907,27	21.320,12
Publicidad y propaganda	27.711,91	69.826,64
Suministros	54.648,67	47.767,09
Otros servicios	173.957,49	152.043,70
Total Servicios exteriores...	461.549,91	453.450,05

Un mayor desglose de la cuenta (629) Otros servicios dentro de Servicios Exteriores

Otros servicios	Exteriores	2023	2022
62900001	Gtos. Desplazamiento	38.384,51	28.979,07
62900002	Gtos. Representación	49.647,47	16.603,91
62900003	Gtos. Alojamiento	19.330,39	8.467,77
62900007	Otros Gastos	481,45	72,97
62900009	Serv. Mensajería	13.458,43	22.425,35
62900011	Gtos. Publicación	8.866,85	24.232,43
62900013	Suscripción Revistas	4.449,18	7.213,64
62900014	Gtos. Inscripción	8.775,53	15.070,24
62900311	Dietas	18.156,87	10.282,96
62900312	Locomoción	12.406,81	18.695,36
	Total ...	173.957,49	152.043,70

15.5 Ingresos de la actividad propia.

Como se detalla en la nota 19, los importes registrados en la partida de la cuenta de resultados "Ingresos de la entidad por la actividad propia" corresponden fundamentalmente a la imputación a resultados del ejercicio de las subvenciones a la explotación concedidas para la realización de sus fines fundacionales, realizándose dicha imputación conforme a la norma de



34



**FUNDACION DE INVESTIGACIÓN DEL CANCER
DE LA
UNIVERSIDAD DE SALAMANCA
(FICUS)**

MEMORIA DEL EJERCICIO 2023

valoración número 18 del Plan General Contable y el criterio establecido por el Instituto de Contabilidad y Auditoría de Cuentas (Consulta número 6-BOICAC 75) (Nota 4.11)

Igualmente se recogen en este epígrafe los ingresos por promociones de patrocinadores y colaboraciones

	2023	2022
Ingresos promociones patrocinadores	167.601,53	199.876,88
Subvenciones y donaciones explotación	2.840.797,56	3.209.243,48
Reintegro de Subvenciones	-210,75	-18.963,48
Total	3.008.188,34	3.390.156,88

15.6 Otros ingresos

La entidad no tiene ingresos accesorios a la actividad principal.

Importe neto de la cifra de negocios correspondientes a las actividades ordinarias de carácter mercantil de la entidad en el ámbito de la investigación científica, así como a otros ingresos accesorios y de gestión corriente (cargos internos de investigación), tiene el siguiente detalle:

INGRESOS ACTIVIDAD MERCANTIL/CARGOS INTERNOS	2023	2022
Prestación de servicios	1.533.001,07	1.756.477,88
Otros Ingresos de Gestión Corriente	36.882,00	0,00
Prestación de servicios (Cargos Internos)	126.118,47	169.989,78
Total...	1.696.001,54	1.926.467,66

15.7 Ingresos y gastos financieros

El detalle de gastos e ingresos financieros es el siguiente:

GASTOS FINANCIEROS	2023	2022
Otros Gastos financieros	113,45	2.024,90
Pérdidas Valoración de Instrum. Financ. x su Valor Razonable	0,00	211.677,59
Perdidas en Participaciones y Valores	79.126,54	9.979,26
Diferencias de cambio	1.120,48	673,91
Total...	80.360,47	226.377,66

INGRESOS FINANCIEROS	2023	2022
Rendimientos de cuentas remuneradas y participaciones	111.384,73	87.945,04
Bº x Valoración de Instrum. Financ. por su Valor Razonable	66.491,17	35.413,72
Beneficio en Participaciones y Valores	0,00	0,00
Total...	177.875,90	125.380,76

16. Provisiones y contingencias.

Por el principio de prudencia la entidad dota provisión por insolvencias comerciales cuando los créditos por servicios facturados a entidades privadas no se han satisfecho en el plazo de 6 meses desde la fecha de emisión de factura. Así en el ejercicio se revierte la provisión por insolvencias de tráfico dotada en el ejercicio anterior por importe de 150.795,67.- € y se dota la



**FUNDACION DE INVESTIGACIÓN DEL CANCER
DE LA
UNIVERSIDAD DE SALAMANCA
(FICUS)**

MEMORIA DEL EJERCICIO 2023

del presente por importe de 271.835,40 €, suponiendo un resultado neto de un gasto por dicha variación de la provisión por insolvencias de tráfico por 121.039,73 €.

Igualmente se han registrado pérdidas definitivas por créditos comerciales incobrables de 76.317,49.- €.

17. Medio Ambiente.

Dada la actividad a la que se dedica, la misma no tiene responsabilidades, gastos, activos, ni provisiones y contingencias de naturaleza medioambiental que pudieran ser significativos en relación con el patrimonio, la situación financiera y los resultados de la misma. Por este motivo no se incluyen desgloses específicos en la presente memoria respecto a información de cuestiones medioambientales.

18. Retribuciones a L/P al personal.

No contempla retribuciones a largo plazo al personal, por lo que no procede incluir en la presente memoria información al respecto.

19. Subvenciones, donaciones y Legados.

Se ha obtenido en el ejercicio varias subvenciones, todas ellas vinculadas a su actividad propia:

Dr/a: ALBERTO ORFAO
Entidad: **Fundación FEM**

Referencia:

Título: MASTOCITOS CIRCULANTES EN CASOS DE SÍNDROME DE ACTIVACIÓN MASTOCITARIA Y EPISODIOS GRAVES DE ANAFILAXIA" (Nº REF. FEM-MC-MCAS_2023)

Dotación: 29.634,00

Dr/a: DAVID SANTAMARIA VELILLA

Entidad: **Agencia Estatal de Investigación**

Referencia:

Título: ONCOPROTEINAS RAS: DESDE LA CIENCIA BASICA A LAS APLICACIONES TERAPEUTICAS

Dotación: 19.100,00

Dr/a: EUGENIO SANTOS DE DIOS

Entidad: **Fundación Moraza**

Referencia:

Título: PROGRAMA ATRACCIÓN TALENTO CIC

Dotación: 60.000,00

Dr/a: EUGENIO SANTOS DE DIOS

Entidad: **Consejería de Educación JCYL**

Referencia:

Título: FOMENTO CIC

Dotación: 100.000,00



**FUNDACION DE INVESTIGACIÓN DEL CANCER
DE LA
UNIVERSIDAD DE SALAMANCA
(FICUS)**

MEMORIA DEL EJERCICIO 2023

Dr/a: EUGENIO SANTOS DE DIOS

Entidad: **Boehringer**

Referencia:

Título: PHARMACOLOGICAL TARGETING OF SOS1 IN CHRONIC MYELOID LEUKEMIA (CML) MICE AND CELL LINES. SOS1 AS AN ALTERNATIVE THERAPY FOR CONVENTIONAL AND TK1-RESISTANT CML

Dotación: 100.000,00

Dr/a: ROGELIO GONZALEZ SARMIENTO

Entidad: **Consejería de Sanidad JCYL**

Referencia:

Título: PROGRAMA CÁNCER HEREDITARIO 2023

Dotación: 180.000,00

Dr/a: FERMÍN MARTÍN SANCHEZ-GUIJO

Entidad: **Consejería de Sanidad JCYL**

Referencia:

Título: RED TERAPIA CELULAR 2023

Dotación: 82.000,00

Dr/a: EUGENIO SANTOS DE DIOS

Entidad: **Consejería de Sanidad JCYL**

Referencia:

Título: BEOCYL/Proyectos CIC 2023

Dotación: 254.875,00

Dr/a: CRISTINA CUESTA APAUSA

Entidad: **Fundación Solorzano**

Referencia:

Título: IDENTIFICACIÓN DE DISTINTOS PATRONES TRANSCRIPTONALES CAUSADOS POR MUTACIONES DE EGFR Y KRAS DURANTE LA ACTIVACIÓN DE LOS FIBROBLASTOS ASOCIADOS A CÁNCER (CAFS) Y SU IMPLICACIÓN EN PROGRESIÓN TUMORAL.

Dotación: 2.400,00

Dr/a: SANDRA BLANCO

Entidad: **Fundación Solorzano**

Referencia:

Título: ESTUDIO DEL PAPEL DELA METILACIÓN ADENINA-6 DE ARN EN CÁNCER.

Dotación: 2.400,00

Dr/a: JAVIER VAQUERO RODRÍGUEZ

Entidad: **Fundación Solorzano**

Referencia:

Título: PAPEL DE BCL2 EN LA QUIMIORRESISTENCIA INDUCIDA POR EL FACTOR INDUCTOR DE LA TRANSICIÓN EPITELIO-MESENQUIMAL ZEB1 EN COLANGIOCARCINOMA.

Dotación: 2.400,00

Dr/a: NURIA FERRANDIZ DÍAZ

Entidad: **Fundación Solorzano**

Referencia:



**FUNDACION DE INVESTIGACIÓN DEL CANCER
DE LA
UNIVERSIDAD DE SALAMANCA
(FICUS)**

MEMORIA DEL EJERCICIO 2023

Título: CARACTERIZACIÓN DE LA INTEGRIDAD EN LA ENVOLTURA NUCLEAR EN LOS MICRONÚCLEOS COMO BIOMARCADORES EN LA PROGRESIÓN DEL CÁNCER.
Dotación: 3.600,00

Dr/a: MIGUEL ALCOCEBA

Entidad: **Fundación Solorzano**

Referencia:

Título: APLICACIÓN CLÍNICA DEL ANÁLISIS MEDIANTE SECUENCIACIÓN MASIVA DEL QUIMERISMO HEMATOPOYÉTICO TRAS TRASPLANTE DE PROGENITORES HEMATOPOYÉTICOS.

Dotación: 3.600,00

La tabla resumen, con la información del movimiento y saldo a cierre de los importes concedidos por subvenciones de capital -C/C 130- y explotación -C/C 522- pendientes de justificar es:


Año 2023

Entidad	Concedido	Tipo	Saldo Inicial	Altas	Bajas	Imputac. Rdos. Directa C/C 522	Imputac. Rdos. C/C 522 / 130	Saldo Final
Entidades Privadas	204.034,00	Proyecto	5.784.290,00	204.034,00	100.069,05	0,00	1.574.738,97	4.313.515,98
Entidades Privadas	0,00	RRHH	112.328,00	0,00	32.732,40	0,00	25.215,73	54.379,87
ISCIII	0,00	Infraestructura	0,00	0,00	0,00	0,00	0,00	0,00
ISCIII	0,00	Proyecto	385.127,43	0,00	12.190,00	0,00	155.782,47	217.154,96
ISCIII	0,00	Redes	0,00	0,00	0,00	0,00	0,00	0,00
ISCIII	0,00	RRHH	20.600,00	0,00	0,00	0,00	0,00	20.600,00
JCYL	616.875,00	Proyecto	456.010,56	616.875,00	0,00	616.875,00	237.295,19	218.715,37
JCYL	0,00	RRHH	64.277,21	0,00	0,00	0,00	23.795,85	40.481,36
MINECO	0,00	Difusion	0,00	0,00	0,00	0,00	0,00	0,00
MINECO	19.100,00	Proyecto	671.867,87	19.100,00	0,00	0,00	100.937,28	590.030,59
MINECO	0,00	RRHH	71.204,90	0,00	0,00	0,00	37.818,28	33.386,62
Otros	0,00	Difusion	0,00	0,00	0,00	0,00	0,00	0,00
Otros	0,00	Proyecto	42.244,06	0,00	0,00	0,00	0,00	42.244,06
Union Europea	0,00	Proyecto	389.597,06	0,00	0,00	0,00	26.891,43	15.352,63
TOTAL ...	840.009,00		7.997.547,09	840.009,00	144.991,45	616.875,00	2.363.501,52	5.712.188,12
Patrimonio Neto	0,00		0,00	0,00	0,00	0,00	0,00	0,00

Año 2022

Entidad	Concedido	Tipo	Saldo Inicial	Altas	Bajas	Imputac. Rdos. Directa	Imputac. Rdos. 522/13X	Saldo Final
Entidades Privadas	2.461.878,91	Proyecto	5.019.260,05	2.461.878,91	228.000,00	108.378,91	1.360.470,05	5.784.290,00
Entidades Privadas	45.939,43	RRHH	203.593,28	45.939,43	0,00	0,00	137.204,71	112.328,00
ISCIII	0,00	Infraestructura	0,00	0,00	0,00	0,00	0,00	0,00
ISCIII	220.310,00	Proyecto	457.761,82	220.310,00	1.768,21	0,00	291.176,18	385.127,43
ISCIII	0,00	Redes	0,00	0,00	0,00	0,00	0,00	0,00
ISCIII	0,00	RRHH	41.200,00	0,00	0,00	0,00	0,00	41.200,00
JCYL	986.875,00	Proyecto	660.152,43	986.875,00	0,00	586.875,00	604.141,87	456.010,56
JCYL	0,00	RRHH	85.987,46	0,00	0,00	0,00	21.710,25	64.277,21
MINECO	0,00	Difusion	0,00	0,00	0,00	0,00	0,00	0,00
MINECO	678.480,80	Proyecto	613,12	678.480,80	0,00	0,00	7.226,05	671.867,87
MINECO	97.800,00	RRHH	0,00	97.800,00	0,00	0,00	26.595,10	71.204,90
Otros	0,00	Difusion	0,00	0,00	0,00	0,00	0,00	0,00
Otros	41.954,24	Proyecto	53.708,03	41.954,24	0,00	41.954,24	11.463,97	42.244,06
Union Europea	390.229,75	Proyecto	147.186,25	390.229,75	0,00	0,00	147.818,94	389.597,06
TOTAL ...	4.923.468,13		6.669.462,44	4.923.468,13	229.768,21	737.208,15	2.628.407,12	7.997.547,09
Patrimonio Neto	0,00		0,00	0,00	0,00	0,00	0,00	0,00

El detalle del movimiento en el ejercicio, imputación a resultados y subvenciones, donaciones y legados al capital es el siguiente:



**FUNDACION DE INVESTIGACIÓN DEL CANCER
DE LA
UNIVERSIDAD DE SALAMANCA
(FICUS)**

MEMORIA DEL EJERCICIO 2023

	Saldo inicial	Altas	Imputación a resultados	Saldo final
C/C 130	248.605,84	72.417,87	-87.505,55	233.518,15
C/C 131	62.383,24	279.973,73	-52.073,41	290.283,57
	310.989,08	352.391,60	-139.578,96	523.801,72

Se viene cumpliendo los requisitos y normativa reguladora para la obtención y mantenimiento de las mencionadas transferencias y subvenciones.

Para la valoración, registro e imputación a resultados de todas las subvenciones concedidas en el ejercicio se ha aplicado la norma de valoración número 18.1 del Plan General de Contabilidad, es decir:

- Las subvenciones de capital se han valorado por el importe concedido, reconociéndose inicialmente como ingresos directamente imputados al patrimonio neto y como ingresos de la cuenta de resultados en proporción a la depreciación experimentada durante el período por los activos financiados por dichas subvenciones.
- Las subvenciones y donaciones concedidas para financiar una actividad específica se han imputado como ingresos del ejercicio en la medida que se han devengado los gastos necesarios para la realización de la actividad financiada.
- Siguiendo la citada norma de valoración y la Orden EHA/733/2010 de 25 de marzo, por la que se aprueban aspectos contables de empresas públicas que operan en determinadas circunstancias, que clarifica la norma de registro y valoración 18ª, Subvenciones, donaciones y legados recibidos, del Plan General de Contabilidad, el saldo pendiente de ejecutar de todas aquellas transferencias y subvenciones a la explotación y, que por tanto no sean de capital, se ha registrado en deuda transformable en subvenciones, tanto a corto como a largo plazo, por importe de 5.188.386,40.- € (7.686.558,01 euros en 2022).

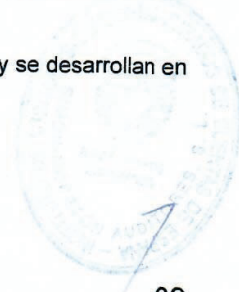
20. Actividad. Aplicación de elementos patrimoniales a fines propios.

20.1. Actividad de la entidad

Podemos distinguir dos tipos de actividades realizadas por la Fundación : (1) el desarrollo de proyectos de investigación en el área oncológica, financiados por entidades publicas y/o privadas, y (2) los servicios de investigación, prestados a entidades públicas y/o privadas, en forma de pruebas diagnósticas, ensayos clínicos, análisis genómicos,... así como servicios de investigación propiamente dichos.

Ambas actividades se encuadran dentro de la actividad propia de la entidad y se desarrollan en las instalaciones del Centro de Investigación del Cáncer.

Recursos humanos para estas actividades:



**FUNDACION DE INVESTIGACIÓN DEL CANCER
DE LA
UNIVERSIDAD DE SALAMANCA
(FICUS)**

MEMORIA DEL EJERCICIO 2023

Tipo	Proyectos Investigación	Servicios Investigación
Personal Asalariado	57	7

El desarrollo de proyectos de investigación, tiene como destinatario la entidad financiadora de esa actividad, los servicios de investigación van dirigidos a las entidades que encargan dichos servicios, en ambos casos podríamos hablar de entidades jurídicas, aunque en sentido mas amplio podría hablarse de la sociedad en su conjunto como beneficiaria, ya que dichas actividades van encaminadas a aumentar el conocimiento en este área de investigación.

En cuanto a los recursos económicos empleados en las actividades:

Gastos/Inversiones	Proyectos Investigación	Servicios Investigación	No imputadas a las actividades	Total
Ayudas Monetarias	0,00	0,00	65.000,00	65.000,00
Aprovisionamientos	1.462.562,82	182.775,02	13.201,36	1.658.539,20
Gastos de personal	1.918.196,08	249.624,02	634.165,59	2.801.985,69
Otros Gastos de explotación	216.353,93	27.546,04	274.210,73	518.110,70
Amortización del Inmovilizado	172.004,63	17.025,78	5.275,02	194.305,43
Gastos financieros y diferencias negativas de cambio	0,00	0,00	80.374,05	80.374,05
Gastos Extraordinarios	0,00	0,00	16.772,86	16.772,86
Subtotal Gastos	3.769.117,46	476.970,86	1.088.999,61	5.335.087,93
Adquisiciones de inmovilizado	352.615,84	46.692,43	1.496,02	400.804,29
Subtotal Inversiones	352.615,84	46.692,43	1.496,02	400.804,29
Total Recursos Empleados	4.121.733,30	523.663,29	1.090.495,63	5.735.892,22

Recursos económicos obtenidos por la entidad para las actividades:

Recursos Obtenidos	Proyectos Investigación	Servicios Investigación	No imputadas a las actividades	Total
Rentas y otros ingresos derivados del patrimonio	0,00	0,00	177.889,48	177.889,48
Ventas y prestaciones de servicios de la actividad propia	1.156.056,91	52.961,47	126.625,47	1.335.643,85
Subvenciones del sector público	2.610.641,08	0,00	369.735,44	2.980.376,52
Aportaciones privadas	76.450,00	800,00	90.351,53	167.601,53
Otros tipos de ingresos	181.811,06	36.882,00	4.772,62	223.465,68
Total Ingresos Obtenidos	4.024.959,05	90.643,47	769.374,54	4.884.977,06
Deudas contraídas	0,00	0,00	0,00	0,00
Otras obligaciones financieras asumidas	0,00	0,00	0,00	0,00
Total Otros Recursos	0,00	0,00	0,00	0,00
Total Recursos Obtenidos	4.024.959,05	90.643,47	769.374,54	4.884.977,06



**FUNDACION DE INVESTIGACIÓN DEL CANCER
DE LA
UNIVERSIDAD DE SALAMANCA
(FICUS)**

MEMORIA DEL EJERCICIO 2023

20.2. Aplicación de elementos patrimoniales a fines propios

20.2.1 Bienes y derechos que forman parte de la dotación fundacional y/o vinculados directamente al cumplimiento de los fines propios:

Tal y como consta en la escritura de constitución, forman parte de la dotación fundacional, a los efectos que señala el artículo 21 de la Ley 50/2002, de Fundaciones, los siguientes elementos

ELEMENTO PATRIMONIAL	Importe
Efectivo metálico depositado en cuenta corriente	6.010,12
TOTAL	6.010,12

No existen otros bienes y derechos directamente vinculados al cumplimiento de los fines fundacionales por declaración de voluntad expresa, tal y como determina el artículo 21.2 de la Ley 50/2002.

20.2.2 Destino de rentas e ingresos, de conformidad con el artículo 27 de la Ley 50/2002, de Fundaciones

Para la elaboración de este apartado se han seguido los criterios propuestos por el Protectorado de Fundaciones de Educación.

De conformidad con el artículo 27.1 de la Ley 50/2002, de Fundaciones: "A la realización de los fines fundacionales deberá ser destinado al menos, el 70 por 100 de los resultados de las explotaciones económicas que se desarrollen y de los ingresos que se obtengan por cualquier otro concepto, deducidos los gastos realizados, para la obtención de tales resultados o ingresos, debiendo destinar el resto a incrementar bien la dotación o bien las reservas según acuerdo del Patronato.

Los gastos realizados para la obtención de tales ingresos podrán estar integrados, en su caso, por la parte proporcional de los gastos por servicios exteriores, de los gastos de personal, de otros gastos de gestión, de los gastos financieros y de los tributos, en cuanto que contribuyan a la obtención de los ingresos, excluyendo de este cálculo los gastos realizados para el cumplimiento de los fines estatutarios.

El plazo para el cumplimiento de esta obligación será el comprendido entre el inicio del ejercicio en que se hayan obtenido los respectivos resultados e ingresos y los cuatro años siguientes al cierre de dicho ejercicio".

Tal y como se muestra, el grado de cumplimiento de fines correspondiente a los recursos obtenidos en el ejercicio, calculados conforme establece el artículo 33 del Reglamento de Fundaciones aprobado por Real Decreto 1337/2005, de 11 de noviembre, ha superado el mínimo legal del 70%.





**FUNDACION DE INVESTIGACIÓN DEL CANCER
 DE LA
 UNIVERSIDAD DE SALAMANCA
 (FICUS)**

MEMORIA DEL EJERCICIO 2023

	Gastos computables			Diferencia: Ingresos netos	Mínimo a destinar a fines propios		Gastos en la actividad propia devengados en el ejercicio		Aplicaciones de ingresos netos a cumplimiento de fines					Total aplicaciones	
	Ingresos brutos computables	Gastos necesarios	Gastos de administración (incluidos impuestos)		Total gastos computables	TOTAL		TOTAL		Ejercicio 2019	Ejercicio 2020	Ejercicio 2021	Ejercicio 2022		Ejercicio 2023
						Importe	%	Importe	%						
2.019	4.047.488,24	409.751,50	0	409.751,50	2.546.415,72	70	4.189.861,48	100	3.637.736,74						3.637.736,74
2.020	4.341.081,89	301.219,01	0	301.219,01	2.827.904,02	70	4.395.523,21	100	4.039.862,88						4.039.862,88
2.021	4.743.177,13	275.850,81	0	275.850,81	3.127.128,42	70	4.443.265,91	100	4.467.326,32			4.467.326,32			4.467.326,32
2.022	5.582.626,98	453.450,05	0	453.450,05	3.590.423,85	70	5.429.172,46	100				5.129.176,93			5.129.176,93
2.023	5.233.129,95	461.549,91	0	461.549,91	3.340.106,03	70	5.683.240,82	100					4.771.580,04		4.771.580,04
TOTAL															22.045.682,91

Importe de gastos pendientes de aplicar (+) o exceso de aplicaciones (-) al cierre del ejercicio



**FUNDACION DE INVESTIGACIÓN DEL CANCER
DE LA
UNIVERSIDAD DE SALAMANCA
(FICUS)**

MEMORIA DEL EJERCICIO 2023

21. Hechos posteriores al cierre.

No existen hechos posteriores al cierre que supongan la modificación de estas cuentas anuales.

22. Operaciones con partes vinculadas.

A efectos de la presentación de las cuentas anuales una parte se considera vinculada a otra cuando una de ellas o un conjunto que actúa en concierto, ejerce o tiene la posibilidad de ejercer directa o indirectamente o en virtud de pactos o acuerdos, el control sobre otra o una influencia significativa en la toma de decisiones financieras y de explotación de la otra: En este sentido, los saldos y operaciones con partes vinculadas en los ejercicios 2023 y 2022 han sido:

Saldos con partes vinculadas

Parte vinculada y concepto	Saldo 31/12/2023	Saldo 31/12/2022
UNIVERSIDAD DE SALAMANCA		
- Saldo Deudor	6.922,33	7.275,89
- Saldo Acreedor	6.411,19	3.443,71

Operaciones con partes vinculadas

Parte vinculada y concepto	2023	2022
UNIVERSIDAD DE SALAMANCA		
- Ventas	24.008,35	26.379,90
- Compras	151.589,25	168.333,51

Los patronos no han recibido ningún tipo de remuneración durante los ejercicios 2023 y 2022.

El Secretario del Patronato ha percibido 7.000.-€ brutos en concepto de prestación de servicios de impartición de cursos de formación contable y fundaciones al personal durante el ejercicio y 500.-€ en concepto de dietas.

El personal de alta dirección no ha recibido ningún tipo de remuneración de la fundación durante los ejercicios 2023 y 2022.

23. Otra información.

23.1. Información sobre el órgano de gobierno, dirección y representación de la fundación

- Órgano de gobierno, dirección y representación de la fundación:

Tal y como establece el artículo 10 de los Estatutos: "El Patronato es el órgano de gobierno, dirección, administración y representación de la Fundación, al cual corresponde cumplir los fines fundacionales y administrar su patrimonio, manteniendo plenamente el rendimiento y utilidad de los mismos".

- Cambios en el órgano de gobierno:



**FUNDACION DE INVESTIGACIÓN DEL CANCER
DE LA
UNIVERSIDAD DE SALAMANCA
(FICUS)**

MEMORIA DEL EJERCICIO 2023

Durante el año 2023 no se han producido cambios en el órgano de gobierno.

- Operaciones correspondientes a este ejercicio, que exigen autorización y/o comunicación por el Protectorado.

No se han producido operaciones de estas características en el ejercicio 2023.

- Retribución del órgano de gobierno.

En el presente ejercicio, los patronos no han percibido ninguna clase de remuneración, sueldo o dietas por su dedicación a las funciones propias de administración, ni por ninguna otra causa o concepto, con la salvedad de lo indicado en la Nota 22.

En el ejercicio anterior, los patronos tampoco percibieron ninguna clase de remuneración, sueldo o dietas por su dedicación a las funciones propias de administración, ni por ninguna otra causa o concepto.

- Obligaciones contraídas en materia de pensiones y de seguros de vida respecto de los miembros del órgano de gobierno.

No ha contraído obligación en materia de pensiones o seguros de vida a favor de ningún miembro del Patronato. Tampoco existen anticipos o créditos concedidos a los patronos.

- Dirección General:

De conformidad con el art. 18 de los estatutos el Director General será designado por el Patronato, de entre personas cualificadas para el ejercicio del cargo y distintas de los patronos y será el responsable de dirigir las actividades, sus relaciones con las Empresas, Organismos, Entidades, Instituciones y personas de toda índole y el funcionamiento interno y externo de la Fundación, teniendo todas las facultades que le delegue el Patronato. No existen autorizaciones otorgadas por el Protectorado o autoridad administrativa correspondiente ni solicitudes de autorización pendientes de recibir.

- El número medio de personas empleadas en el curso del ejercicio 2023 son 82,50, en equivalencia en jornada completa, existe una persona con discapacidad reconocida mayor o igual al 33%.

El número medio de personas empleadas en el curso del ejercicio 2022 son 83,00 en equivalencia en jornada completa, existe una persona con discapacidad reconocida mayor o igual al 33%.

- La distribución por sexos al término del ejercicio 2023 del personal de la entidad es la siguiente:



ID DOCUMENTO: BtcvXwLgEZ
Verificación código: <https://sede.usal.es/verifica>



FIRMADO POR	FECHA FIRMA
AREVALO VICENTE GERARDO	26-06-2024 12:21:19
Sello de tiempo TS@ - @firma	26-06-2024 12:22:08
CORCHADO RODRÍGUEZ JUAN MANUEL	27-06-2024 12:04:14
Sello de tiempo TS@ - @firma	27-06-2024 12:04:57

**FUNDACION DE INVESTIGACIÓN DEL CANCER
DE LA
UNIVERSIDAD DE SALAMANCA
(FICUS)**

MEMORIA DEL EJERCICIO 2023

Tipo	Total (EJC)	Mujeres (EJC)	Total 2023	M 2023	31/12/2023	M 31/12/2023
Directivos	0,0	0,0	0	0	0	0
Investigador	27,1	17,8	43	29,0	22	12,0
Tecnico	30,6	28,6	37	35,0	29	27,0
Auxiliar	24,8	17,3	26	18,0	26	18,0
Total...	82,5	63,7	106	82	77	57

- La distribución por sexos al término del ejercicio 2022 del personal de la entidad es la siguiente:

Tipo	Total (EJC)	Mujeres (EJC)	Total 2022	M 2022	31/12/2022	M 31/12/2022
Directivos	0,0	0,0	0	0	0	0
Investigadores	31,0	22,3	58	40,0	34	22,0
Técnicos	38,1	34,3	57	50,0	41	36,0
Auxiliares	13,9	7,9	16	9,0	14	8,0
Total...	83,0	64,5	131	99	89	66

- No existen acuerdos de la entidad que no figuren en balance y sobre los que no se haya incorporado información en otra nota de la memoria
- La entidad cumple el Código de Conducta de las entidades sin fines lucrativos para la realización de las inversiones financieras temporales, según la legislación que le resulte aplicable.
- Auditoría financiera

La auditoría financiera es llevada a cabo por la entidad: SIMON-MORETON AUDITORES, S.L. quienes han procedido a realizar la Auditoría de Cuentas del ejercicio 2023. El importe de los honorarios presupuestados por la firma que audita a la Fundación, para el ejercicio 2023 asciende a 2.499,00 euros. (dos mil cuatrocientos noventa y nueve euros) (IVA NO INCLUIDO), idéntico importe que para el ejercicio 2022.

24 Información de la liquidación de los presupuestos de explotación y capital.

Toda la actividad mercantil de la entidad, se realiza en el ámbito de la prestación de servicios a terceros en materia de investigación, principalmente a nivel nacional, y sin perjuicio de otras operaciones.



**FUNDACION DE INVESTIGACIÓN DEL CANCER
DE LA
UNIVERSIDAD DE SALAMANCA
(FICUS)**

MEMORIA DEL EJERCICIO 2023

25 Información de la liquidación de los presupuestos de explotación y capital.

- Liquidación Presupuestos de Explotación

2022 - LIQUIDACIÓN DE LOS PRESUPUESTOS DE EXPLOTACIÓN			
DESCRIPCIÓN	DATOS PGE	IMPORTE REALIZADO	DIFERENCIA
A) OPERACIONES CONTINUADAS			
1. INGRESOS DE LA ENTIDAD POR LA ACTIVIDAD PROPIA	3.742.000,00	3.390.156,88	351.843,12
a) Cuotas de usuarios y afiliados	0,00	0,00	0,00
b) Ingresos de promociones, patrocinadores y colaboradores	100.000,00	199.876,88	-99.876,88
c) Subv.de explotación activ. propia incorporadas al rdo del ejer.	3.642.000,00	3.190.280,00	451.720,00
2. VENTAS Y OTROS INGRESOS ORDINARIOS ACTIV. MERCANTIL	1.580.000,00	1.756.477,88	-176.477,88
5. AYUDAS MONETARIAS Y OTROS	0,00	-15.000,00	15.000,00
6. APROVISIONAMIENTOS	-2.406.000,00	-1.859.873,56	-546.126,44
7. OTROS INGRESOS DE LA ACTIVIDAD	0,00	169.989,78	-169.989,78
8. GASTOS DE PERSONAL	-2.621.000,00	-2.565.901,78	-55.098,22
9. OTROS GASTOS DE LA ACTIVIDAD	0,00	0,00	0,00
10. AMORTIZACIÓN DEL INMOVILIZADO	-330.000,00	-656.918,23	326.918,23
11. IMPUTACIÓN DE SUBVENCIONES Y OTRAS	0,00	6.038,64	-6.038,64
12. EXCESOS DE PROVISIONES	0,00	0,00	0,00
13. OTROS RESULTADOS	0,00	29.481,81	-29.481,81
A-1) RESULTADO DE EXPLOTACIÓN (1+2+3+4+5+6+7+8+9+10+11+12+13)	-35.000,00	254.451,42	-289.451,42
14. INGRESOS FINANCIEROS	35.000,00	87.945,04	-52.945,04
15. GASTOS FINANCIEROS	0,00	-2.024,90	2.024,90
16. VARIACIÓN DEL VALOR RAZONABLE EN INSTRUMENTOS FIN	0,00	-176.263,87	176.263,87
17. DIFERENCIAS DE CAMBIO	0,00	-673,91	673,91
18. DETERIORO Y RESULTADO POR ENAJENACIONES DE INSTRUMENTOS FINANCIEROS	0,00	-9.979,26	9.979,26
19. IMPUTACIÓN DE SUBVENCIONES, DONACIONES Y LEGADOS DE CARÁCTER FINANCIERO	0,00	0,00	0,00
A.2) RESULTADO FINANCIERO (14+15+16+17+18+19)	35.000,00	-100.996,90	135.996,90
A.3) RESULTADO ANTES DE IMPUESTOS (A.1+A.2)	0,00	153.454,52	-153.454,52
20. IMPUESTOS SOBRE BENEFICIOS	0,00	0,00	0,00
A.4) RESULTADO DEL EJERCICIO PROCEDENTE DE OP.CONTINUADAS (A.3+20)	0,00	153.454,52	-153.454,52
A.5) EXCEDENTE POSITIVO (AHORRO) O NEGATIVO (DESAHORRO) DEL EJERCICIO (A.4+21)	0,00	153.454,52	-153.454,52



**FUNDACION DE INVESTIGACIÓN DEL CANCER
DE LA
UNIVERSIDAD DE SALAMANCA
(FICUS)**

MEMORIA DEL EJERCICIO 2023

2023 - LIQUIDACIÓN DE LOS PRESUPUESTOS DE EXPLOTACIÓN			
DESCRIPCIÓN	DATOS PGE	IMPORTE REALIZADO	DIFERENCIA
A) OPERACIONES CONTINUADAS			
1. INGRESOS DE LA ENTIDAD POR LA ACTIVIDAD PROPIA	3.384.000,00	3.008.188,34	375.811,66
a) Cuotas de usuarios y afiliados	0,00	0,00	0,00
b) Ingresos de promociones, patrocinadores y colaboradores	118.000,00	167.601,53	-49.601,53
c) Subv.de explotación activ. propia incorporadas al rdo del ejer.	3.266.000,00	2.840.586,81	425.413,19
2. VENTAS Y OTROS INGRESOS ORDINARIOS ACTIV. MERCANTIL	1.589.000,00	1.533.001,07	55.998,93
5. AYUDAS MONETARIAS Y OTROS	0,00	-65.000,00	65.000,00
6. APROVISIONAMIENTOS	-2.027.000,00	-1.658.539,20	-368.460,80
7. OTROS INGRESOS DE LA ACTIVIDAD	0,00	163.000,47	-163.000,47
8. GASTOS DE PERSONAL	-2.656.000,00	-2.801.985,69	145.985,69
9. OTROS GASTOS DE LA ACTIVIDAD	0,00	-715.257,17	715.257,17
10. AMORTIZACIÓN DEL INMOVILIZADO	-390.000,00	-194.305,43	-195.694,57
11. IMPUTACIÓN DE SUBVENCIONES Y OTRAS	0,00	139.578,96	-139.578,96
12. EXCESOS DE PROVISIONES	0,00	0,00	0,00
13. DETERIORO Y RESULTADO POR ENAJENACIONES DEL INMOVILIZADO	0,00	43.692,35	-43.692,35
A-1) RESULTADO DE EXPLOTACIÓN (1+2+3+4+5+6+7+8+9+10+11+12+13)	-100.000,00	-547.626,30	447.626,30
14. INGRESOS FINANCIEROS	100.000,00	111.384,73	-11.384,73
15. GASTOS FINANCIEROS	0,00	-113,45	113,45
16. VARIACIÓN DEL VALOR RAZONABLE EN INSTRUMENTOS FIN	0,00	66.491,17	-66.491,17
17. DIFERENCIAS DE CAMBIO	0,00	-1.120,48	-1.120,48
18. DETERIORO Y RESULTADO POR ENAJENACIONES DE INSTRUMENTOS FINANCIEROS	0,00	-79.126,54	79.126,54
19. IMPUTACIÓN DE SUBVENCIONES, DONACIONES Y LEGADOS DE CARÁCTER FINANCIERO	0,00	0,00	0,00
A.2) RESULTADO FINANCIERO (14+15+16+17+18+19)	0,00	0,00	0,00
A.3) RESULTADO ANTES DE IMPUESTOS (A.1+A.2)	0,00	97.515,43	97.515,43
20. IMPUESTOS SOBRE BENEFICIOS	0,00	-450.110,87	-450.110,87
A.4) RESULTADO DEL EJERCICIO PROCEDENTE DE OP.CONTINUADAS (A.3+20)	0,00	0,00	0,00
A.5) EXCEDENTE POSITIVO (AHORRO) O NEGATIVO (DESAHORRO) DEL EJERCICIO (A.4+21)	0,00	-450.110,87	-450.110,87

26 Información sobre el régimen fiscal especial de la ley 49/2002

De conformidad con lo establecido por la Ley 49/2002, de 23 de diciembre, de régimen fiscal de las entidades sin fines lucrativos y de los incentivos fiscales al mecenazgo, uno de los requisitos para la aplicación de este régimen fiscal es la elaboración anual de una memoria económica en la que se especifiquen los ingresos y gastos del ejercicio, de manera que puedan identificarse por proyectos, información que deberá incluirse en la memoria que vengan obligadas dichas entidades a elaborar anualmente según la normativa contable que les sea de aplicación.



**FUNDACION DE INVESTIGACIÓN DEL CANCER
DE LA
UNIVERSIDAD DE SALAMANCA
(FICUS)**

MEMORIA DEL EJERCICIO 2023

El contenido de dicha información ha sido desarrollado por el artículo 3 del Real Decreto 1270/2003, de 10 de octubre, distinguiendo los siguientes apartados.

26.1. Identificación de las rentas exentas y no exentas del Impuesto sobre Sociedades.

Todas las rentas obtenidas están exentas, en virtud de lo dispuesto por los art. 6 y 7 de la Ley 49/02, ya que los ingresos de la Fundación provienen exclusivamente de subvenciones, de los rendimientos en cuenta corriente de los fondos procedentes de las mismas y de actividades económicas de carácter meramente auxiliar o complementario.

26.2. Identificación de los ingresos, gastos e inversiones correspondientes a cada proyecto o actividad realizada por la entidad para el cumplimiento de sus fines propios.

Todos los ingresos obtenidos en el ejercicio vía subvenciones se han destinado a financiar los fines establecidos en los estatutos. De conformidad con la norma de valoración número 18.1 del P.G.C., la imputación a resultados de dichas subvenciones se ha realizado, en el caso de las subvenciones corrientes, en función de los gastos ocasionados con motivo de la ejecución de las actividades para cuyos fines se concedieron, y en el caso de las subvenciones de capital, en proporción a la depreciación experimentada durante el ejercicio por los elementos de inmovilizado correspondientes.

26.3. Especificación y forma de cálculo de las rentas e ingresos a que se refiere el artículo 3.2º de la Ley 49/02.

Esta información se desarrolla en la nota 17 "Aplicación de los elementos patrimoniales a fines propios".

26.4. Retribuciones dinerarias o en especie, satisfechas por la entidad a sus patronos, representantes u órganos de gobierno.

Tal y como se indica en la nota 19, en el presente ejercicio los patronos no han percibido ninguna clase de remuneración, sueldo o dietas por su dedicación a las funciones propias de administración de la Fundación, ni por ninguna otra causa o concepto, salvo la indicada la retribución por la prestación de servicios indicada en la Nota 22.

26.5. Porcentaje de participación que posea la entidad en sociedades mercantiles.

No procede.

26.6. Retribuciones percibidas por los administradores que representen a la entidad en las sociedades mercantiles en que participe.

No procede.

26.7. Indicación de las actividades prioritarias de mecenazgo que desarrolle la entidad.

No procede.



**FUNDACION DE INVESTIGACIÓN DEL CANCER
DE LA
UNIVERSIDAD DE SALAMANCA
(FICUS)**

MEMORIA DEL EJERCICIO 2023

27 Información sobre el cumplimiento de obligaciones en relación con el Código de Conducta relativo a las inversiones de la Fundación en instrumentos financieros bajo la supervisión de la Comisión Nacional del Mercado de Valores.

La Disposición Adicional Quinta del Texto Refundido de La Ley del Mercado de Valores, aprobado por Real Decreto Legislativo 4/2015, de 23 de octubre, y el Acuerdo de 20 de febrero de 2019, del Consejo de la Comisión Nacional del Mercado de Valores –CNMV-, establecen la obligación para las entidades sin ánimo de lucro que dispongan de inversiones en instrumentos financieros regulados por la CNMV del establecimiento interno de un “Código de Conducta relativo a las inversiones de las entidades sin ánimo de lucro”, donde se fijen los objetivos y políticas a seguir, límites y tipo de inversiones financieras a realizar, en cumplimiento de los fines de coherencia, liquidez, diversificación y preservación del capital, así como la necesidad de emitir por el órgano de administración un informe anual de seguimiento y cumplimiento de estas políticas, para su entrega a las entidades correspondientes y de obligada mención en la Memoria.

La Fundación, en la medida que dispone de inversiones financieras sujetas a la supervisión de la CNMV, viene dando cumplimiento a esta obligación, habiendo emitido su último informe de seguimiento y grado de cumplimiento de los principios y recomendación establecidos en el Acuerdo de 20 de Febrero de 2019, así como en su Código de Conducta, con fecha de 22 de Junio de 2023, y correspondiente al ejercicio cerrado 2022. Igualmente dispone del borrador, pendiente de aprobación y firma en relación al correspondiente para el ejercicio.

De dichos informes se pone de manifiesto:

Se justifica que la Fundación sea titular de inversiones financieras 1) para rentabilizar los excedentes temporales de tesorería de fondos y ayudas que tiene concedidos, y 2) para poder compatibilizar sus funciones investigadoras, con la también finalidad de cofinanciar con fondos propios becas de estudios de Grado de alumnos de la Universidad de Salamanca, en el campo del conocimiento de la Fundación.

La política históricamente seguida ha sido la de orientar estas inversiones financieras en productos de inversión conservadora y segura, si bien en los últimos años con la caída de los tipos y la presencia incluso de tipos de interés negativos ha hecho que la política sea de compatibilizar activos de renta fija e inversiones financieras de riesgo moderado.

La Fundación no dispone de personal interno para la valoración de las operaciones a realizar, sirviéndose del personal de las secciones de Patrimonio y del Servicio Económico de la Universidad de Salamanca, así como asesores externos de diversas entidades financieras a tal fin.

Igualmente las inversiones realizadas no se consideran significativas en los términos establecidos por el punto 4º del artículo 2º del Acuerdo de 20 de Febrero de 2019, por lo que no es preceptivo ni se considera necesario la constitución de un Comité o dotación de personal interno específico para el cumplimiento de las obligaciones establecidas en éste ámbito.



**FUNDACION DE INVESTIGACIÓN DEL CANCER
DE LA
UNIVERSIDAD DE SALAMANCA
(FICUS)**

MEMORIA DEL EJERCICIO 2023

La entidad en su política y seguimiento de las inversiones da cumplimiento de los principios exigibles de coherencia -dada su actividad, fines y necesidades-, de liquidez -al proceder a realizar las inversiones en activos financieros fácilmente realizables, de diversificación -al disponer las inversiones en diferentes productos-, y preservación del capital -dada la vocación conservadora en las inversiones, siendo el objetivo realizar inversiones estables y sin ánimo exclusivo de buscar ganancias en el corto plazo-.

En el ejercicio, figuran a cierre las siguientes inversiones en instrumentos financieros a LP para negociar:

C/C	INSTRUMENTOS DE PATRIMONIO	ENTIDAD	SALDO A 31/12/23
25100105	CARTERA CONSERVADORA RENTAS	Unicaja Banco	3.286.486,65
25100106	FONDO LIQUIDEZ MULTI ASEET LOW VOLATILITY LU0037731246	B. Santander	100.618,11
25100108	CONTRATO AUTOCANCELABLE 98% AUTOCANCELABLE 98% GARANTIZADO CESTA	B. Santander	1.000.000,00
25100109	UNIFONT RENTA FIJA GLOBAL ES0138656030	Unicaja Banco	29.898,48
	TOTAL		4.417.003,24

El importe de estas inversiones a LP en el ejercicio anterior era de 4.629.657,29 €.

A corto plazo se registran 2.500.000 € (frente a 1.500.000 € del ejercicio anterior)-, correspondiente a imposiciones en plazos fijos.

28. Estado de flujos de efectivo.



**FUNDACION DE INVESTIGACIÓN DEL CANCER
DE LA
UNIVERSIDAD DE SALAMANCA
(FICUS)**

MEMORIA DEL EJERCICIO 2023

ESTADO DE FLUJOS DE EFECTIVO DEL EJERCICIO 2023

	NOTA MEMORIA	2023	2022
A) FLUJOS DE EFECTIVO DE LAS ACTIVIDADES DE EXPLOTACIÓN			
1. Excedente del ejercicio antes de impuestos		-450.110,87	153.454,52
2. Ajustes del resultado		78.250,77	275.657,70
a. Amortización del inmovilizado (+)		194.305,43	160.318,87
b. Correcciones valorativas por deterioro (+/-)		121.039,73	0,00
c. Variación de provisiones (+/-)		0,00	0,00
d. Imputación de subvenciones, donaciones y legados (-)		-139.578,96	14.341,93
e. Resultados por bajas y enajenaciones del inmovilizado (+/-)		0,00	0,00
f. Resultados por bajas y enajenaciones de instrumentos financieros (+/-)		0,00	0,00
g. Ingresos financieros (-)		-111.384,73	-123.358,76
h. Gastos financieros (+)		79.239,99	223.681,75
i. Diferencias de cambio (+/-)		1.120,48	673,91
j. Variación de valor razonable en instrumentos financieros (+/-)		-66.491,17	0,00
k. Otros ingresos y gastos (+/-)			0,00
3. Cambios en el capital corriente		-1.117.852,72	331.617,98
a. Existencias (+/-)		0,00	0,00
b. Deudores y otras cuentas a cobrar (+/-)		1.918.589,85	-844.939,04
c. Otros activos corrientes (+/-)		-998.186,99	-12.706,68
d. Acreedores y otras cuentas a pagar (+/-)		20.235,81	88.613,22
e. Otros pasivos corrientes (+/-)		-2.058.491,39	1.100.650,48
f. Otros activos y pasivos no corrientes (+/-)		0,00	0,00
4. Otros flujos de efectivo de las actividades de explotación		32.144,74	-100.996,90
a. Pagos de intereses (-)		-79.239,99	0,00
b. Cobro de dividendos (+)		0,00	0,00
c. Cobros de intereses (+)		111.384,73	123.358,76
d. Cobros (pagos) por impuesto sobre beneficios (+/-)		0,00	0,00
e. Otros pagos (cobros) (+/-)		0,00	-224.355,66
5. Flujos de efectivo de las actividades de explotación (+/--1+/-2+/-3+/-4)		-1.007.457,21	659.733,30



**FUNDACION DE INVESTIGACIÓN DEL CANCER
DE LA
UNIVERSIDAD DE SALAMANCA
(FICUS)**

MEMORIA DEL EJERCICIO 2023

B) FLUJOS DE EFECTIVO DE LAS ACTIVIDADES DE INVERSIÓN			
6. Pagos por inversiones (-)		253.733,09	-2.667.487,59
a. Entidades del grupo y asociadas		0,00	0,00
b. Inmovilizado intangible		0,00	4.007,15
c. Inmovilizado material		400.804,29	125.443,40
d. Bienes del patrimonio histórico		0,00	0,00
e. Inversiones inmobiliarias		0,00	0,00
f. Otros activos financieros		0,00	0,00
g. Activos no corrientes mantenidos para la venta		0,00	0,00
h. Otros activos		0,00	0,00
7. Cobros por desinversiones (+)		-654.537,38	2.538.037,04
a. Entidades del grupo y asociadas		-596.655,79	218.641,08
b. Inmovilizado intangible		0,00	0,00
c. Inmovilizado material		0,00	0,00
d. Bienes del patrimonio histórico		0,00	0,00
e. Inversiones inmobiliarias		0,00	0,00
f. Otros activos financieros		0,00	0,00
g. Activos no corrientes mantenidos para la venta		-596.655,79	218.641,08
h. Otros activos		0,00	0,00
8. Flujos de efectivo por actividades de inversión (7-6)		0,00	0,00
		-342.922,70	-2.448.846,51
C) FLUJOS DE EFECTIVO DE LAS ACTIVIDADES DE FINANCIACIÓN			
9. Cobros y pagos por operaciones de patrimonio		0,00	0,00
a. Aportaciones a la dotación fundacional o fondo social		0,00	0,00
b. Disminuciones del fondo social		0,00	0,00
c. Subvenciones, donaciones y legados recibidos (+)		0,00	0,00
10. Cobros y pagos por instrumentos de pasivo financiero		0,00	0,00
a. Emisión		0,00	0,00
1. Obligaciones y otros valores negociables (+)		0,00	0,00
2. Deudas con entidades de crédito (+)		0,00	0,00
3. Deudas con entidades del grupo y asociadas (+)		0,00	0,00
4. Otras deudas (+)		0,00	0,00
b. Devolución y amortización de		0,00	0,00
1. Obligaciones y otros valores negociables (-)		0,00	0,00
2. Deudas con entidades de crédito (-)		0,00	0,00
3. Deudas con entidades del grupo y asociadas (-)		0,00	0,00
4. Otras deudas (-)		0,00	0,00
11. Flujos de efectivo de las actividades de financiación (+/-9+/-10)		0,00	0,00
D) EFECTO DE LAS VARIACIONES DE LOS TIPOS DE CAMBIO		0,00	0,00
E) AUMENTO/DISMINUCIÓN NETA DEL EFECTIVO Ó EQUIVALENTES (+/-5+/-8+/-11+/-D)		-1.350.379,91	-1.789.113,21
Efectivo o equivalente al comienzo del ejercicio		3.305.504,19	5.094.617,40
Efectivo o equivalente al final del ejercicio		1.955.124,28	3.305.504,19

29. Inventario





LISTADO DE INVENTARIO

FUNDACION DE INVESTIGACION DEL CÁNCER DE LA UNIVERSIDAD DE SALAMANCA


PERIODO : 01-01-23 / 31-12-23

CODIGO	DESCRIPCION	Fecha	Valor Contable	Amortización	Valor Neto
206	APLICACIONES INFORMATICAS				
20600000	INFINICYT EUROWFLOW	28/10/2021	12.617,00	9.057,28	3.559,72
20600000	INFINICYT BASIC-HL	31/05/2022	4007,15	2.097,66	1.909,49
			16.624,15	11.154,94	5.469,21
212	INSTALACIONES TECNICAS				
21200000	INSTALACION CLIMATIZACION	13/06/2019	2.355,86	2.145,45	210,41
21200000	TELEVISOR NEVIR NVR-8000-43-4K 43" N/S800018190010786	06/09/2019	1.392,97	1.203,68	189,29
21200000	CUADRO MAGNETOTERMICO DIFERENCIAL - -	06/02/2020	1.687,54	1.316,75	370,80
21200000	INSTALACIÓN ELÉCTRICA	23/05/2023	3.017,58	367,07	2.650,51
			8.453,95	5.032,95	3.421,01
213	MAQUINARIA				
21300000	CONGELADOR	19/01/2019	1.330,14	1.317,02	13,12
21300000	MINIAMP THERMAL CYCLER	18/02/2019	3.127,95	3.045,68	82,27
21300000	MICROCENTRIFUGA	25/02/2019	814,56	790,01	24,55
21300000	TERMOCICLADOR (2)	29/03/2019	8.900,05	8.475,77	424,28
21300000	FLUORIMETRO	09/04/2019	2.651,64	2.509,25	142,39
21300000	WIDEMINI SUBCELL GT, 15X10 (2)	19/06/2019	1.386,94	1.258,50	128,43
21300000	MINI SUB CELL GT	20/06/2019	409,71	371,54	38,16
21300000	CONGELADOR	25/06/2019	10.916,46	9.869,67	1.046,78
21300000	FRIGO LIEBHERR	07/09/2019	472,56	408,08	64,48
21300000	CONGELADOR	19/10/2019	1.330,14	1.118,05	212,09
21300000	FRIGO LIEBHERR	12/10/2019	429,69	362,83	66,87
21300000	CABINA (4)	05/11/2019	24.263,40	20.168,54	4.094,86
21300000	CENTRIFUGA	24/10/2019	4.276,06	3.582,52	693,54
21300000	MICROSCOPIO	07/11/2019	3.570,15	2.963,71	606,44
21300000	MINI TRANS-BLOT CELL	04/12/2019	844,83	688,82	156,00
21300000	MP TRETRE; SUB-CELL GT	27/11/2019	1.374,11	1.125,64	248,47
21300000	MICROCENTRIFUGA	05/12/2019	3.319,92	2.705,05	614,87
21300000	PCR 96 BLOQUES	13/12/2019	16.513,04	13.382,35	3.130,69
21300000	PCR 384 BLOQUES	13/12/2019	27.246,71	22.081,03	5.165,68
21300000	INCUBADOR	17/12/2019	23.863,63	19.287,04	4.576,59

CODIGO	DESCRIPCION	Fecha	Valor Contable	Amortización	Valor Neto
21300000	EXPOSITOR REFRIGERADO	17/12/2019	2.256,50	1.823,74	432,75
21300000	CABINA	23/12/2019	6.458,69	5.198,80	1.259,89
21300000	TERMOCICLADOR	17/12/2019	6.504,50	5.257,06	1.247,44
21300000	DOPLER GENERADOR; PCR	23/12/2019	17.038,45	13.714,79	3.323,67
21300000	CONGELADOR	14/12/2019	1.147,19	929,07	218,12
21300000	MISSION BIO	30/12/2019	49.700,00	39.814,47	9.885,53
21300000	FRIGORIFICO - LIEBHERR - CBNEF 4815-20	06/06/2020	1.047,95	748,21	299,74
21300000	DISPOSITIVO CARGA E INDIVIDUALIZACION CELULAS - BD - 633702	02/07/2020	7.151,93	5.004,39	2.147,54
21300000	ESCANNER DE CELULAS - BECTON DICKINSON - 633701	02/07/2020	50.130,50	35.077,61	15.052,88
21300000	AGITADOR DE TUBOS DE ENSAYO - LLG - VORTEX MINI UNITEXER-1	02/07/2020	129,40	90,55	38,86
21300000	MINI CENTRIFUGA - LLG - UNI-CFUGE3	02/07/2020	221,84	155,22	66,61
21300000	CONGELADOR - LIEBHERR - G 5216 INDEX 21B/001	09/03/2020	1.348,41	1.028,49	319,92
21300000	PIPETA - DIGIPETTE -	31/08/2020	421,72	281,22	140,50
21300000	PIPETA - EPPENDORF - X PLOERER ORANGE	12/08/2020	857,63	580,84	276,79
21300000	SOPORTE TUBOS - MILTENYI BIOTEC - MACSXPRESS SEPARATOR	16/09/2020	1.103,52	726,21	377,31
21300000	AGITADOR DE TUBOS DE ENSAYO - STUART - SRT6	23/10/2020	864,24	551,22	313,02
21300000	LUMINOMETRO - PROMEGA - GLOMAX NAVIG MICROPLATE LUMINOM GM210	23/11/2020	17.781,61	11.039,21	6.742,40
21300000	AGITADOR DE TUBOS - THERMO SCIENTIFIC - DIGITAL SHAKING DRYBATH	24/11/2020	1.103,18	684,27	418,91
21300000	INCUBADOR DE CULTIVO CELULAR DE CO2 - ASTEC BIO - SCA-165 DRS	17/12/2020	5.965,91	3.625,31	2.340,60
21300000	INCUBADOR DE CULTIVO CELULAR DE CO2 - ASTEC BIO - SCA-165 DRS	17/12/2020	5.965,91	3.625,31	2.340,60
21300000	INCUBADOR DE CULTIVO CELULAR DE CO2 - ASTEC BIO - SCA-165 DRS	17/12/2020	5.965,91	3.625,31	2.340,60
21300000	INCUBADOR DE CULTIVO CELULAR DE CO2 - ASTEC BIO - SCA-165 DRS	17/12/2020	5.965,91	3.625,31	2.340,60
21300000	EXPOSITOR REFRIGERADO 2 PUERTAS CORREDERAS	11/05/2021	2.291,71	1.210,53	1.081,18
21300000	UPRIGHT 729 LITRES, VIP INSULATION HC REFRIGERAN	10/02/2021	11.824,14	6.828,85	4.995,29
21300000	FASTPREP 24 5G INSTRUMENT	26/05/2021	8.917,93	4.637,32	4.280,61
21300000	ROTOR CRYOPREP 24 X 2ML	26/05/2021	1.646,07	855,96	790,11
21300000	MINIAMP PLUS THERMAL CYCLER	01/09/2021	2.945,88	1.373,67	1.572,21
21300000	PIPETMAN CLASSIC 6 PIPETTES KIT	02/09/2021	3.118,03	1.452,23	1.665,80
21300000	CONGELADOR LIEBHERR GP1213-2001	22/05/2021	330,83	172,76	158,07
21300000	THERMO SCIENTIFIC TSX ULT FREEZER -86C	10/05/2021	13.126,72	6.940,98	6.185,74
21300000	BAÑO TERMOSTATICO HASTA 110C	15/09/2021	520,28	238,62	281,66
21300000	ESPECTROFOTOMETRO NANODROP ONE	22/03/2021	10.896,50	6.054,27	4.842,23
21300000	PIPETMAN CLASSIC P100 200 100UL	25/03/2021	1.399,25	775,15	624,10
21300000	CONTADOR DE CELULAS	05/10/2021	4.003,88	1.792,42	2.211,46
21300000	PIPETA	01/10/2021	548,84	246,90	301,94
21300000	INCUBADOR	08/10/2021	997,89	445,09	552,80
21300000	GELES DE AGAROSA	20/10/2021	1.936,14	850,84	1.085,30
21300000	NEVERA	13/10/2021	826,43	366,35	460,08
21300000	2 CENTRIFUGADORAS 5425R G, REFRIGERADAS CON ROTOR	08/11/2021	9.464,88	4.060,82	5.404,06
21300000	AGITADOR	27/10/2021	1.261,70	549,62	712,08
21300000	AGITADOR ORBITAL MOD. OS-20	11/11/2021	552,47	236,12	316,35



CODIGO	DESCRIPCION	Fecha	Valor Contable	Amortización	Valor Neto
21300000	EQUIPO DE ELECTROFORESIS	04/10/2021	3.995,23	1.790,74	2.204,49
21300000	CONGELADOR ARMARIO 454L 14 CAJONES	18/11/2021	1.249,08	529,06	720,02
21300000	2 CENTRIFUGAS	29/11/2021	9.773,87	4.080,93	5.692,94
21300000	AGITADOR	04/11/2021	388,95	167,73	221,22
21300000	CENTRIFUGA	22/12/2021	50.454,04	20.430,43	30.023,61
21300000	CAMARA REFLEX	20/03/2021	1.233,39	686,64	546,75
21300000	PIPETA	01/02/2022	577,1	220,72	356,38
21300000	ESPECTOFOTOMETRO NANODROP	21/04/2022	10447,21	3.543,46	6.903,75
21300000	IMPRESORA CREALITY CR 10S PRO V2	12/04/2022	702,89	241,87	461,02
21300000	PIPETA ELECTRONICA 8 CANALES 0,5-10UL	21/04/2022	847,46	287,44	560,02
21300000	PIPETA ELECTRONICA 8 CANALES 0,5-10UL	21/04/2022	847,46	287,44	560,02
21300000	PIPETMAN CLASIC 4-PIPETTES KIT (P2,P20,P200,P1)	04/04/2022	1529,08	532,87	996,21
21300000	IBLOT2 STARTER KIT	07/06/2022	1743,11	546,33	1.196,78
21300000	CALENTADOR DE BLOQUE	16/08/2022	1139,18	313,35	825,83
21300000	CENTRIFUGA ALTA VELOCIDAD REFRIGERADA (2), ROTORES ANGULARES (6)	19/10/2022	84722,6	20.333,42	64.389,18
21300000	IMAN MAGNETICO DYNAMAG2	20/10/2022	570,85	136,69	434,16
21300000	PIPETADORES PIPET-AID XP 3 VEL DRUMMOND	11/10/2022	503,76	123,11	380,65
21300000	AGITADOR FISHERBRAND OPEN AIR ROCKER 1-50 RPM	26/01/2023	601,92	111,81	490,11
21300000	REFRIGERADOR CON ENFRIAMIENTO POR CIRCULACION	10/01/2023	819,67	159,44	660,23
21300000	CONGELADOR ARMARIO 454 L 14 CAJONE	07/03/2023	1.269,02	207,91	1.061,11
21300000	ULTRACONGELADOR 730I PHCBI	24/05/2023	15.149,04	1.834,49	13.314,55
21300000	INCUCYTE	27/06/2023	220.798,50	22.624,28	198.174,22
21300000	COUNTRESS II FL REUSE SLIDE	01/04/2023	4.925,50	739,50	4.186,00
21300000	POWERPAC BASIC POWER	26/06/2023	452,01	46,56	405,45
21300000	ULTRACONGELADOR 730I PHCBI	29/06/2023	15.149,04	1.535,66	13.613,38
21300000	ABBY SYSTEM	28/06/2023	33.969,00	3.462,05	30.506,95
21300000	CABINA MARS 1200	12/07/2023	10.349,22	975,38	9.373,84
21300000	INCUBADOR CO2	06/06/2023	12.661,18	1.443,03	11.218,15
21300000	PIPETMAN CLASSIC STARTER KIT P2,P20,P200,P100	05/07/2023	860,55	84,40	776,15
21300000	THERMAL CYCLER	10/07/2023	4.015,58	382,86	3.632,72
21300000	CABINA MARS 1200	31/08/2023	10.349,22	691,84	9.657,38
21300000	SEPARADOR CELULAR INMUNOMAGNETICO	27/07/2023	37.592,36	3.233,97	34.358,39
21300000	MICROPIPETA DE DESPLAAMIENTO POSITIVO MICROMAN E	07/03/2023	412,78	67,63	345,15
21300000	BAÑO DE AGUA DIGITAL	17/07/2023	617,10	56,47	560,63
214	OTRAS INSTALACIONES Y UTILLAJE		943.499,11	383.715,72	559.783,35
216	MOBILIARIO				
22500000	MOBILIARIO		11.445,47	7.191,70	4.263,76
217	EQUIPOS PARA EL PROCESO DE INFORMACION		11.445,47	7.191,70	4.263,76





CODIGO	DESCRIPCION	Fecha	Valor Contable	Amortización	Valor Neto
21700000	TABLET - APPLE - IPAD PRO 11" 512GB	08/01/2020	1.530,67	1.523,33	7,34
21700000	TELEVISION - LG - 82UM7600PLB	03/01/2020	2.644,05	2.640,43	3,62
21700000	ORDENADOR - APPLE - MAC MINI	03/01/2020	1.243,26	1.241,56	1,70
21700000	TABLET - APPLE - IPAD PRO 11" 64GB	22/01/2020	1.181,18	1.164,19	16,99
21700000	PORTATIL - APPLE - MACBOOK PRO 13" PLATA	22/01/2020	3.496,95	3.446,65	50,30
21700000	ESCANNER - BROTHER - ADS-2400N	31/01/2020	345,46	338,37	7,10
21700000	IMPRESORA - HP - LASERJET PRO COLOR M454DN	29/02/2020	326,75	313,54	13,20
21700000	PORTATIL - APPLE - MACBOOK PRO 16" GRIS ESPACIAL	28/04/2020	2.507,22	2.304,58	202,64
21700000	SMARTPHONE - OPPO - A9 6,5P/4G/DS/8N/1	27/05/2020	190,02	170,89	19,13
21700000	SERVIDOR NAS - SYNOLOGY - DS1819+	24/06/2020	5.176,38	4.555,93	620,46
21700000	D-LINK - D-LINK (EUROPE) LTD. - DGS-1210-16	29/02/2020	155,23	148,96	6,27
21700000	SALICRU ESTABILIZADOR DE TENSION - SALICRU - SLC-1000 TWIN PROJ2	29/02/2020	453,70	435,37	18,33
21700000	TABLET - APPLE - IPAC PRO 12,9 256GB	20/10/2020	1.616,40	1.292,02	324,39
21700000	ORDENADOR - IGGUAL - PSIPCH429/8435364393307	12/11/2020	1.188,83	931,52	257,31
21700000	ORDENADOR - IGGUAL - PSIPCH429/8435364393307	12/11/2020	1.188,83	931,52	257,31
21700000	PORTATIL - HP - ELITEBOOK 840	30/10/2020	708,36	561,35	147,01
21700000	ORDENADOR - - INTERL CORE I9-10940X	28/08/2020	2.051,07	1.713,91	337,16
21700000	MONITOR ASUS BE24EQK	13/09/2021	203,09	116,71	86,38
21700000	PORTATIL ASUS ZENBOOK UM325UA	08/06/2021	1.041,78	667,88	373,90
21700000	MONITOR 23,6 HACER, PC CONECTA PRO	26/01/2021	1.472,58	1.078,21	394,37
21700000	ORDENADOR LENOVO THINKBOOK 14	25/02/2021	962,33	684,84	277,49
21700000	ORDENADOR INTEL CORE I5/32/1T	26/04/2021	1.122,95	752,99	369,96
21700000	PORTATIL DEL VOSTRO 3500 I5/8/256	05/07/2021	710,00	442,05	267,95
21700000	ORDENADOR INTEL CORE I5/12/500	23/07/2021	1.774,80	1.083,11	691,69
21700000	IPHONE 12 56GB AZUL	12/01/2021	1.358,39	1.007,63	350,76
21700000	ORDENADOR HP PAVILLON TP01-1015, MONITOR HP 27	17/02/2021	848,40	608,41	239,99
21700000	ORD. APPLE IMAC, IMPR HP LASERJET PRO M428DW, HD EXTER USB 3,0 10TB	22/10/2021	3.078,89	1.687,06	1.391,83
21700000	ORDENADOR FUJITSU A3510	14/10/2021	586,07	324,35	261,72
21700000	PORTATIL APPLE MCABOOI PRO13	10/11/2021	1.894,86	1.013,62	881,24
21700000	ORDENADOR INTEL CORE I9-10900F, MONITOR HP P24Q G4 QHD	31/03/2021	1.471,19	1.012,70	458,49
21700000	MONITOR LED/OLED AOC E2270SWN	30/11/2021	125,02	65,16	59,86
21700000	ORD. (2) APPLE IMAC DE 24 AZUL, 1 PORTATIL APPLE MACBOOK PRO DE 13	19/11/2021	5.498,95	2.907,66	2.591,29
21700000	SISTEMA DE ALIMENTACIÓN ININTERRUMPIDA	18/01/2022	687,89	335,46	352,43
21700000	ORDENADOR HP ENVY DESKTOP TE01-1021NS	18/01/2022	1477,02	720,30	756,72
21700000	ORDENADOR DE SOBREMESA HP TP01-1014NS I5-10400/8/512 FREEDOS	28/02/2022	825,97	379,61	446,36
21700000	IMPRESORA	07/03/2022	1070,43	486,83	583,60
21700000	IMPRESORA HP LASERJET PRO M404DN TINTA 38 PPM USB	31/03/2022	274,78	120,45	154,33
21700000	AC ORDENADOR INSYS PRO-B	30/04/2022	548,41	228,13	319,28
21700000	IMPRESORA BROTHER DCP-L3550CDW LASER	30/04/2022	325,15	135,85	189,30
21700000	PORTATIL ASUS I5-1135G7 W11P	03/05/2022	594,2	247,04	347,16
21700000	ORDENADOR INSYS PROB I5	27/05/2022	536,96	214,42	322,54



CODIGO	DESCRIPCION	Fecha	Valor Contable	Amortización	Valor Neto
21700000	ORDENADOR LENOVO THINKSTATIONP350 30EF	04/03/2022	1654,38	755,80	898,58
21700000	ORD. DELL 3240 COMPACT, INCLUYE 5 MONITORES Y 5 SOPORTES MONITOR	02/08/2022	3509,12	1.240,21	2.268,91
21700000	ORDENADOR HACER-VERITON S2680G I5-11400	24/10/2022	536,96	159,25	377,71
21700000	ORDENADOR Y MONITOR APPLE	14/10/2022	5331,63	1.617,75	3.713,88
21700000	POR. ASUS ZENBOOK 14 OLED, MON. OLED 14", W11, N° N5N0LP01C113205	06/10/2022	879,97	271,83	608,14
21700000	TECLADO APPLE MAGIG S/N SF0T204600F3JKPPAX,RATON, CABLES Y CARGA	23/09/2022	237	75,32	161,68
21700000	PC BUSINESS I5, W10PRO, MON LG 24BP450Y-B 23,8", S/N: 205NTYTAC010	11/11/2022	1194,13	339,43	854,70
21700000	PORTATIL ASUS F515EA-EJ1858W INTEL CORE I7 SN N3N0CV09N877108	31/10/2022	586,19	171,04	415,15
21700000	ORDENADOR N.SERIE T/22173	16/12/2022	1088,8	283,39	805,41
21700000	MON. HP PROSEF DE 27", MODELO P27H G4 FULLHD N° SERIE: 3CM2233H6Q	22/11/2022	231,81	64,14	167,67
21700000	DISCO DURO EXTERNO	20/01/2023	390,64	92,31	298,33
21700000	IPHONE 13 AXUL N° DE SERIE: LXJLWH17T5	25/01/2023	1.466,66	341,55	1.125,11
21700000	IMPR. KYOCERA ECOSYS P6230CDN, GAOMONO S620 TABLETA GRÁFICA	31/01/2023	143,04	32,72	110,32
21700000	ORDENADORES APPLE IMAC	27/02/2023	4.671,44	982,28	3.689,16
21700000	ROUTER	27/04/2023	554,83	94,25	460,58
21700000	ORDENADOR ADM RYZEN, MONITOR PHILIPS DE 24 PULGADAS	15/05/2023	755,10	118,95	636,15
21700000	ORDENADOR	07/06/2023	2.985,15	423,24	2.561,91
21700000	ORDENADOR ANTEC P10C CORE I9, MONITOR AOC DE 21,5 PULGADAS	15/06/2023	1.487,90	202,80	1.285,10
21700000	IPHONE 14	10/07/2023	1.112,64	132,60	980,04
21700000	ORD. LENOVO IDEACENTRE 5, N° SERIE: SPC2K4SH0, MON. LG DE 27"	14/07/2023	909,49	105,90	803,59
21700000	CAMARA BRIDGE DE 20.3 MP-CANON POWERSHOT SX70 HS	21/07/2023	854,89	95,44	759,45
21700000	ORDENADOR, MONITOR,TECLADO, RATON	31/10/2023	3.447,01	144,02	3.302,99
21700000	ORDENADOR, MONITOR,TECLADO, RATON	31/10/2023	1.888,41	78,90	1.809,51
21700000	IPHONE	14/11/2023	1.828,52	58,86	1.769,66
21700000	ORDENADOR, MONITOR,TECLADO, RATON	18/11/2023	4.136,43	121,83	4.014,60
21700000	SAI ONLINE SALICRU SLC	30/11/2023	576,34	12,24	564,10
			96.952,95	48.051,64	48.901,33



**FUNDACION DE INVESTIGACION DEL CANCER
DE LA
UNIVERSIDAD DE SALAMANCA
(FICUS)**



MEMORIA DEL EJERCICIO 2023

DILIGENCIA: para hacer constar que la presente Memoria para Entidades Sin Fines Lucrativos a 31/12/2023 –páginas de la nº5 a la 58 ambas incluidas- del ejercicio económico 2023, comprendido entre el 1 de Enero de 2023 y el 31 de Diciembre de 2023, ha sido formulada juntamente con el resto de estados que componen las Cuentas Anuales a 31/12/2023 de la Fundación –Balance de Situación y Cuenta de Resultados, además de la presente Memoria, todas ellas para Entidades Sin Fines Lucrativos- por el Presidente del Patronato y de la Fundación, en cumplimiento del art.25.2 de la Ley 50/2002 de Fundaciones y los Estatutos, quien en prueba de ello firma todos los documentos indicados y esta Memoria, juntamente con el Secretario de la Fundación, en Salamanca a 26 de Abril de 2024.

**D. David Díez Martín
Rector en funciones y
Presidente de la Fundación**



**D. Gerardo Arévalo Vicente
Secretario de la Fundación**





FIRMADO POR	FECHA FIRMA
AREVALO VICENTE GERARDO	26-06-2024 12:21:16
Sello de tiempo TS@ - @firma	26-06-2024 12:21:46
CORCHADO RODRÍGUEZ JUAN MANUEL	27-06-2024 12:04:11
Sello de tiempo TS@ - @firma	27-06-2024 12:04:31